

**Tribunal Supremo Electoral**  
**Consolidado nacional de las elecciones**  
**para concejos municipales**  
**16 de marzo de 2003**

DEPARTAMENTOS	VOTOS VALIDOS															TOTAL DE CONCEJOS	
	AP Acción Popular	PROGRESO	CDU	fmln	FUERZA CRISTIANA	PAN	PCN	PDC		V	PSD	COALICION FMLN-CDU	COALICION FMLN-PDC	COALICION PDC-PSD-PMR	COALICION PDC-PMR		COALICION FMLN-AP-CDU
SAN SALVADOR		5		11			1					2					19
SANTA ANA		3		2			2			1		1	4				13
SAN MIGUEL		8		4		1	3	1						3			20
LA LIBERTAD		16		2			3	1									22
USulután		9		8			4	1				1					23
SONSONATE		8	3				4					1					16
LA UNIÓN		8					9							1			18
LA PAZ		7		4			7	4									22
CHALATENANGO		17		10			5	1									33
CUSCATLÁN		5		5			5					1					16
AHUACHAPÁN		8		1			1	1					1				12
MORAZÁN		8	1	7			4	5					1				26
SAN VICENTE		4		5			4										13
CABAÑAS		5		3			1										9
<b>TOTAL</b>	<b>-</b>	<b>111</b>	<b>4</b>	<b>62</b>	<b>-</b>	<b>1</b>	<b>53</b>	<b>14</b>	<b>-</b>	<b>1</b>	<b>-</b>	<b>6</b>	<b>6</b>	<b>3</b>	<b>1</b>	<b>-</b>	<b>262</b>

**Tribunal Supremo Electoral**  
**Consolidado nacional de las elecciones**  
**para concejos municipales**  
**16 de marzo de 2003**

**Departamento: San Salvador**

MUNICIPIOS	VOTOS VALIDOS										COALICIONES							TOTAL DE VOTOS VALIDOS	OTROS VOTOS			TOTAL DE VOTOS VALIDOS - OTROS VOTOS	PAPELETAS			TOTAL DE PAPELETAS	PARTIDO GANADOR											
	AP	+	ODE	FMLN	UNED	UNAC	PCD	X	V	PSD	PMR-PDC-PSD-AP	PMR-PDC	FMLN-CDU	PMR-PSD	PMR-PDC-PSD	FMLN-AP-CDU	PMR-PDC-PSD-CDU		PDC-CDU	IMPUGNADOS	NULOS		ABSTENCIONES	SOBRANTES	INUTILIZADAS			FALTANTES										
SAN SALVADOR	1,035	49,993	0	59,310	1,780	0	2,057	3,123	946	735	676	5,780																119,655	65	1,348	521	1,934	121,589	19,269	60	59	314,400	FMLN
CIUDAD DELGADO	281	7,232	824	9,964	347	0	1,454	1,636	214	301	417	1,850	10,788															22,670	26	416	69	511	23,181	39,511	4	4	62,800	FMLN-CDU
MEJICANOS	223	9,340	4,536	15,976	407	0	758	1,307	266	211	401			667														33,425	52	570	46	668	34,093	55,988	11	8	90,100	FMLN
SOYAPANGO	257	20,559	2,458	27,561	770	731	761	1,506	541	230	368	2,672																55,742	57	672	104	833	56,575	102,989	21	15	159,600	FMLN
CUSCATANCINGO	61	5,835	203	5,303	67	0	166	238	36	74	155				429	5,567												12,138	11	178	42	231	12,369	18,729	95	7	31,200	+
SAN MARCOS	124	5,015	977	8,352	170	0	721	679	420	0	0																	16,458	17	258	41	316	16,774	25,514	10	2	42,400	FMLN
ILOPANGO	218	8,234	843	10,159	268	242	996	1,127	167	190	192						2,329											22,636	20	394	62	476	23,112	46,072	9	7	69,200	FMLN
NEJAPA	23	2,139	0	3,044	25	0	37	414	16	98	26				456													5,822	2	146	65	213	6,035	7,565	0	0	13,600	FMLN
APOYA	143	13,343	637	13,762	243	0	1,075	914	838	190	261	2,156																31,426	27	453	129	609	32,035	50,328	17	20	82,400	FMLN
SAN MARTIN	110	6,988	285	5,084	90	82	1,647	688	33	466	148				869	5,479												15,621	15	297	75	387	16,098	26,697	2	2	42,800	+
PANCHIMALCO	783	1,769	259	2,506	35	34	1,748	207	70	120	62				339													7,593	20	256	119	395	7,988	10,006	6	0	18,000	FMLN
AGUILARES	10	874	135	2,392	12	0	2,565	267	16	167	58						478											6,498	11	141	52	204	6,702	12,497	1	0	19,200	+
TONACATEPEQUE	241	2,675	103	2,639	250	78	280	501	870	997	43		2,742	913														8,677	9	214	58	281	8,958	10,639	1	2	19,600	FMLN-CDU
SANTO TOMAS	273	1,727	0	2,764	32	0	1,712	170	63	73	85				318													6,899	4	130	38	172	7,071	8,929	0	0	16,000	FMLN
SANTIAGO TEXACUANGOS	68	2,565	36	1,412	278	0	208	65	6	0	15				86													4,673	5	96	45	146	4,819	5,580	0	1	10,400	+
EL PAISVAL	2	695	6	1,333	7	0	781	86	11	0	10				107													2,931	3	50	28	81	3,012	3,385	3	0	6,400	FMLN
GUAZAPA	490	2,751	173	1,113	13	0	194	1,330	679	0	0							1,503										6,743	9	217	68	294	7,037	6,159	2	2	13,200	+
AYUTLATEPEQUE	348	2,995	916	4,381	266	0	482	442	466	124	79						1,903											10,499	14	194	29	237	10,736	14,853	8	3	25,600	FMLN
ROSARIO DE MORA	13	1,982	0	863	52	0	83	117	10	221	22			149														3,363	8	100	49	157	3,520	3,279	0	1	6,800	+
<b>TOTAL</b>	<b>4,703</b>	<b>146,731</b>	<b>12,391</b>	<b>177,938</b>	<b>5,112</b>	<b>1,167</b>	<b>17,725</b>	<b>14,817</b>	<b>5,670</b>	<b>4,197</b>	<b>3,016</b>	<b>10,608</b>	<b>1,850</b>	<b>13,530</b>	<b>1,580</b>	<b>2,753</b>	<b>11,046</b>	<b>4,710</b>	<b>1,503</b>	<b>393,469</b>	<b>375</b>	<b>6,130</b>	<b>1,640</b>	<b>8,145</b>	<b>401,704</b>	<b>641,612</b>	<b>250</b>	<b>133</b>	<b>1,043,700</b>									

**Tribunal Supremo Electoral**  
**Consolidado nacional de las elecciones**  
**para concejos municipales**  
**16 de marzo de 2003**  
**Departamento: Santa Ana**

MUNICIPIOS	VOTOS VALIDOS											TOTAL DE VOTOS VALIDOS	OTROS VOTOS			TOTAL DE OTROS VOTOS	TOTAL VALIDOS MAS OTROS VOTOS	PAPELETAS			TOTAL PAPELETAS						
	AP	CC	CCUE	CCUE	PAR	FOR	POC	X	V	PD	COALICION		COALICION	COALICION	COALICION			COALICION	COALICION	IMPUGNADOS		NULOS	ABTENCIONES	SOBRANTES	INUTILIZADOS	FALTANTES	
	FMLN-CCU	AP-POC-PMB-PSD	FMLN-POC	PMB-CCU	PMB-PSD	CCU-PMB-PSD																					
SANTA ANA	227	11,966	593	30,444	243	409	1,408	2,050	463	896	238	31,037	2,978				48,937	46	901	227	1,174	50,111	111,059	23	7	161,200	
CHALCHUAPA	147	3,589	121	8,190	61	177	1,882	1,400	124	0	352						16,043	63	302	179	544	16,587	32,205	7	1	48,800	
METAPAN	0	9,165	17	2,261	23	1,572	338	2,257	29	0	111		4,518				15,773	40	581	210	831	16,604	22,574	15	7	39,200	
COATEPEQUE	0	1,823	59	1,752	32	66	1,666	408	159	194	0		218				6,159	8	200	119	327	6,486	12,711	1	2	19,200	
EL CONGO	0	2,143	27	823	16	37	183	1,591	29	441	0		2,414	56			5,290	21	160	90	271	5,561	11,635	2	2	17,200	
TEXISTEPEQUE	0	2,031	22	413	20	45	1,368	2,101	14	22	0		2,514				6,036	16	172	69	257	6,293	7,302	4	1	13,600	
CANDELARIA DE LA FRONTERA	0	1,025	43	711	19	101	1,529	734	21	1,780	71				92		6,034	13	215	95	323	6,357	10,031	11	1	16,400	
SAN SEBASTIAN SALTRILLO	0	879	0	1,074	4	23	156	212	34	146	13						2,541	14	57	20	91	2,632	2,965	3	0	5,600	
SANTA ROSA GUACHIPILIN	0	400	0	36	10	58	569	63	8	0	0		99				1,144	4	48	15	67	1,211	1,589	0	0	2,800	
SANTIAGO DE LA FRONTERA	0	722	0	200	4	7	250	584	5	0	3		784		8		1,775	9	79	22	110	1,885	2,114	1	0	4,000	
EL PORVENIR	0	871	8	917	7	26	34	85	189	0	0		1,002	197			2,137	3	50	48	101	2,238	2,561	0	1	4,800	
MASAHUAT	0	205	0	322	2	47	607	34	0	0	0		356				1,217	1	53	61	115	1,332	1,867	1	0	3,200	
SAN ANTONIO PAJONAL	0	640	0	482	0	11	185	29	0	0	0		511				1,347	2	22	23	47	1,394	1,406	0	0	2,800	
<b>TOTAL</b>	<b>374</b>	<b>35,459</b>	<b>890</b>	<b>47,625</b>	<b>441</b>	<b>2,579</b>	<b>10,175</b>	<b>11,548</b>	<b>1,075</b>	<b>3,479</b>	<b>788</b>	<b>31,037</b>	<b>2,978</b>	<b>12,198</b>	<b>471</b>	<b>92</b>	<b>8</b>	<b>114,433</b>	<b>240</b>	<b>2,840</b>	<b>1,178</b>	<b>4,258</b>	<b>118,691</b>	<b>220,019</b>	<b>68</b>	<b>22</b>	<b>338,800</b>

**Tribunal Supremo Electoral**  
**Consolidado nacional de las elecciones**  
**para concejos municipales**  
**16 de marzo de 2003**

**Departamento: San Miguel**

MUNICIPIOS	VOTOS VALIDOS											COALICION FILA-DE	COALICION PDC-PMB-PSD	TOTAL DE VOTOS VALIDOS	OTROS VOTOS			TOTAL DE OTROS VOTOS	TOTAL VALIDOS MAS OTROS VOTOS	PAPELETAS			TOTAL DE PAPELETAS
	AP	+	CCU	fmla	FRU	PAR	PC	PDC	+	V	PSD				EMPLGADOS	NULOS	ABTENCIONES			SOBRANTES	INUTILIZADOS	FALTANTES	
SAN MIGUEL	114	15,448	898	10,728	288	246	10,575	2,279	207	75	187	11,626	2,673	41,045	63	726	178	967	42,012	87,160	19	9	129,200
CHINAMECA	98	1,903	273	2,367	13	150	428	153	23	66	25		201	5,499	7	140	61	208	5,707	8,281	7	5	14,000
EL TRANSITO	0	645	6	1,954	764	0	1,907	124	3	0	2		129	5,405	0	208	33	241	5,646	8,750	3	1	14,400
CIUDAD BARRIOS	0	1,053	0	1,685	23	0	528	1,707	0	0	0			4,996	12	147	60	219	5,215	7,574	11	0	12,800
CHIRILAGUA	0	1,306	0	997	34	46	1,024	321	14	0	5		340	3,747	10	121	84	215	3,962	7,629	6	3	11,600
SESORI	0	528	8	114	5	0	474	831	4	0	9		844	1,973	4	85	31	120	2,093	4,305	1	1	6,400
SAN RAFAEL ORIENTE	0	1,283	990	1,000	195	0	416	99	0	143	0			4,126	11	126	49	186	4,312	5,277	6	5	9,600
MONCAGUA	0	1,104	119	1,550	88	58	1,604	1,517	129	0	0			6,169	39	205	68	312	6,481	7,905	13	1	14,400
LOLOTIQUE	0	1,136	0	1,361	23	0	191	1,513	7	71	4		1,524	4,306	8	108	56	172	4,478	4,309	13	0	8,800
SAN JORGE	0	1,091	0	1,169	76	0	1,126	49	12	11	6		67	3,540	10	125	25	160	3,700	4,290	9	1	8,000
CHAPETIQUE	0	529	0	334	32	0	1,080	634	0	0	0			2,609	3	105	31	139	2,748	4,442	10	0	7,200
SAN GERARDO	0	904	0	0	5	0	37	779	4	0	8		791	1,737	2	55	33	90	1,827	1,371	2	0	3,200
CAROLINA	0	704	0	637	0	0	111	518	0	0	0		518	1,970	11	109	17	137	2,107	1,885	7	1	4,000
QUELEPA	0	1,085	537	157	4	0	663	62	9	0	3		74	2,520	4	85	46	135	2,655	1,743	2	0	4,400
SAN LUIS DE LA REINA	0	965	0	51	5	0	40	1,114	8	0	2		1,124	2,185	7	42	28	77	2,262	1,731	7	0	4,000
NUEVO EDEN DE SAN JUAN	0	580	0	132	0	0	51	14	1	0	1		16	779	3	19	29	51	830	770	0	0	1,600
NUEVA GUADALUPE	0	436	313	349	5	927	145	413	6	22	5		424	2,621	1	87	15	103	2,724	2,471	2	3	5,200
BUZARRA	0	626	57	91	0	0	527	25	7	6	0			1,339	0	63	24	87	1,426	2,174	0	0	3,600
DOMICORAN	0	330	0	884	0	0	99	15	7	0	0		22	1,335	0	35	27	62	1,397	1,801	0	2	3,200
SAN ANTONIO DEL MOSCO	0	188	84	71	39	238	336	247	238	0	0			1,441	0	52	44	96	1,537	1,356	7	0	2,900
<b>TOTAL</b>	<b>212</b>	<b>31,844</b>	<b>3,285</b>	<b>25,631</b>	<b>1,599</b>	<b>1,665</b>	<b>21,362</b>	<b>12,414</b>	<b>679</b>	<b>394</b>	<b>257</b>			<b>99,342</b>	<b>195</b>	<b>2,643</b>	<b>939</b>	<b>3,777</b>	<b>103,119</b>	<b>165,224</b>	<b>125</b>	<b>32</b>	<b>268,500</b>



**Tribunal Supremo Electoral**  
**Consolidado nacional de las elecciones**  
**para concejos municipales**  
**16 de marzo de 2003**

**Departamento: La Libertad**

MUNICIPIOS	VOTOS VALIDOS										COALICION PMR-PDC- PSD-CDU	COALICION PDC-PSD	COALICION CDU-PMR	COALICION PMR- PDC-CDU	COALICION PMR- AP-CDU	COALICION PSD-PDC- PMR	COALICION CDU-PSD	COALICION PMR-CDU	COALICION PMR-PSD PDC-CDU	TOTAL DE VOTOS VALIDOS	OTROS VOTOS			TOTAL DE OTROS VOTOS	PAPELETAS			TOTAL PAPELETAS											
	AP	+	CDU	PMR	PSD	PMR	PSD	PMR	PSD	PMR											PSD	PMR	PSD		PMR	PSD	PMR		PSD	PMR	PSD	PMR	PSD	PMR	PSD	PMR	PSD	PMR	PSD
	IMPREGNADOS	NELOS	ABTENCIONES	SORRANTES	INTELIGIBLES	FALTANTES																																	
NUEVA SAN SALVADOR	172	15,768	468	20,175	234	116	583	525	132	182	182	1,307								38,537	39	477	115	631	39,168	49,611	12	9	88,800										
QUEZALTEPEQUE	639	3,722	240	4,368	118	45	738	378	1,834	0	78		456	2,074						12,160	16	362	101	479	12,639	22,553	4	4	35,200										
CIUDAD ARCE	359	3,722	84	3,319	57	636	1,258	450	45	5	170	749								10,105	23	241	89	353	10,458	21,523	9	10	32,000										
SAN JUAN OPICO	58	6,007	62	2,543	50	93	317	446	1,128	0	83			3,051						10,787	35	252	117	404	11,191	22,795	10	4	34,000										
COLON	202	6,432	230	3,024	68	172	1,187	515	193	196	175	1,113								12,394	28	251	86	365	12,759	26,433	5	3	39,200										
LA LIBERTAD	21	3,516	87	2,858	67	38	2,223	231	2,644	15	42			2,875						11,742	51	349	139	539	12,281	16,113	3	3	28,400										
ANTIGUO CUSCATLAN	110	8,301	662	4,988	95	46	107	141	23	73	18				5,760	182				14,564	13	183	43	239	14,803	15,581	11	5	30,400										
COMASAGUA	0	1,201	3	921	5	29	261	494	3	0	9			497		12				2,926	0	72	63	135	3,061	3,738	0	1	6,800										
SAN PABLO TACACHICO	8	2,239	5	1,880	5	15	950	134	13	0	53	205								5,302	10	113	87	210	5,512	7,286	1	1	12,800										
JRYAQUE	0	1,885	8	1,392	8	44	349	28	6	0	43	85								3,763	7	61	62	130	3,893	4,507	0	0	8,400										
HUIZUCAR	0	643	4	455	5	34	882	187	11	0	8			198			459			2,229	1	44	49	94	2,323	2,466	11	0	4,800										
TEPECOYO	0	1,307	6	417	6	246	953	104	7	39	117	234								3,202	1	128	56	185	3,387	3,411	1	1	6,800										
TEOTEPEQUE	0	1,210	0	255	7	15	46	920	0	0	0						1,175			2,453	11	82	48	141	2,594	3,804	1	1	6,400										
CHILTUPAN	0	1,226	6	989	4	38	355	20	113	16	3	142								2,770	4	41	29	74	2,844	2,744	11	1	5,600										
NUEVO CUSCATLAN	522	950	0	485	6	14	541	52	50	0	10			102	1,007					2,630	3	54	46	103	2,733	2,866	1	0	5,600										
TAMANIQUE	0	1,028	1	749	6	61	672	61	28	0	12	102								2,618	0	79	56	135	2,753	2,846	0	1	5,600										
SACACOYO	12	1,973	15	673	68	30	359	138	0	0	39							865		3,307	11	90	39	140	3,447	3,753	0	0	7,200										
SAN JOSE VILLANUEVA	62	1,221	58	1,126	5	36	125	76	200	0	10	344								2,919	2	67	38	107	3,026	3,373	1	0	6,400										
ZARAGOZA	88	1,066	81	1,305	26	133	1,931	87	19	0	30					111				4,766	4	105	46	155	4,921	5,878	0	1	10,800										
TALNQUE	5	714	0	200	0	0	128	22	351	56	3				376					1,479	3	59	19	81	1,560	1,635	2	3	3,200										
SAN MATEAS	0	296	0	499	26	0	727	391	0	33	0									1,972	2	56	33	91	2,063	2,333	4	0	4,400										
JICALAPA	0	473	0	128	1	32	82	684	160	0	0									1,560	1	26	29	56	1,616	1,181	2	1	2,800										
<b>TOTAL</b>	<b>2,258</b>	<b>64,900</b>	<b>2,020</b>	<b>52,749</b>	<b>867</b>	<b>1,873</b>	<b>14,774</b>	<b>6,084</b>	<b>6,960</b>	<b>615</b>	<b>1,085</b>	<b>4,281</b>	<b>456</b>	<b>2,074</b>	<b>3,051</b>	<b>3,672</b>	<b>6,767</b>	<b>558</b>	<b>123</b>	<b>459</b>	<b>1,175</b>	<b>865</b>	<b>154,185</b>	<b>265</b>	<b>3,192</b>	<b>1,390</b>	<b>4,847</b>	<b>159,032</b>	<b>226,430</b>	<b>89</b>	<b>49</b>	<b>385,600</b>							

**Tribunal Supremo Electoral**  
**Consolidado nacional de las elecciones**  
**para concejos municipales**  
**16 de marzo de 2003**  
**Departamento: Usulután**

MUNICIPIOS	VOTOS VALIDOS													TOTAL DE VOTOS VALIDOS	OTROS VOTOS			TOTAL DE OTROS VOTOS	TOTAL DE VOTOS VALIDOS - OTROS VOTOS	PAPELETAS			TOTAL DE PAPELETAS			
	AD	+	CDM	fmn	PRD	PSD	COALICION CDC-FMLN	COALICION PMR-PSD	COALICION PDC-PMR-PSD	COALICION AP-PAN	IMPUGNADOS	NEOS	ABTENCIONES		SOBRANTES	INUTILIZADOS	FALTANTES									
USULUTAN	335	4,344	88	4,698	40	928	2,931	1,817	200	105	99	4,786	299				15,585	28	429	136	593	16,178	35,398	14	10	51,600
JIQUILISCO	338	1,397	87	3,695	13	0	1,489	666	34	0	23			723			7,742	22	217	77	316	8,058	16,325	8	9	24,400
BERLIN	39	1,265	0	1,432	6	0	2,329	100	625	34	30		655				5,860	21	178	52	251	6,111	6,286	2	1	12,400
SANTIAGO DE MARIA	0	1,226	0	1,043	9	0	3,104	546	184	43	2		186				6,157	21	195	78	294	6,451	7,139	8	2	13,600
JUCUAPA	35	1,810	0	1,967	12	0	802	141	15	0	6			162			4,788	0	110	62	172	4,960	6,634	5	1	11,600
SANTA ELENA	144	1,956	0	2,245	13	0	916	278	0	8	0						5,560	5	124	77	206	5,766	6,630	2	2	12,400
JUCUARAN	0	743	0	664	14	0	976	100	18	0	5			123			2,520	3	103	67	173	2,693	3,296	10	1	6,000
SAN AGUSTIN	184	867	0	461	5	8	49	11	0	93	0						1,678	0	48	28	76	1,754	1,440	4	2	3,200
OZATLAN	0	1,196	0	1,640	4	0	68	633	0	0	0						3,541	4	90	43	137	3,678	3,520	0	2	7,200
ESTANZUELAS	0	1,178	0	1,176	6	0	299	120	5	19	3		8				2,806	9	69	59	137	2,943	3,454	2	1	6,400
MERCEDES UMAÑA	42	1,519	0	1,619	2	11	214	461	0	0	0						3,868	12	80	47	139	4,007	5,185	7	1	9,200
ALEGRIA	0	946	0	864	8	12	326	45	40	0	2		42				2,243	3	64	28	95	2,338	2,460	2	0	4,800
CONCEPCION BATRES	138	845	0	615	11	0	608	52	2	236	5		59				2,512	6	98	45	149	2,661	4,536	2	1	7,200
SAN FRANCISCO JAVIER	0	785	0	440	2	117	243	35	0	0	0						1,622	0	48	26	74	1,696	1,503	1	0	3,200
PUERTO EL TRIUNFO	0	1,749	0	901	5	93	33	1,966	0	0	0						4,747	17	115	45	177	4,924	5,874	2	0	10,800
TECAPAN	0	744	0	1,407	4	8	437	53	0	0	0						2,653	2	73	26	101	2,754	2,043	3	0	4,800
SAN DIONICIO	0	1,014	23	261	7	0	112	371	0	0	0						1,788	7	27	32	66	1,854	1,364	3	2	3,223
EREGUAYQUIN	0	926	0	390	3	0	331	29	8	21	5		42				1,713	0	45	18	63	1,776	2,221	3	0	4,000
SANTA MARIA	0	796	0	760	13	0	775	104	0	0	0						2,448	1	48	28	77	2,525	2,669	6	0	5,200
NUOVA GRANADA	0	593	0	783	5	0	355	13	7	0	0		20				1,756	2	63	26	91	1,847	1,750	3	0	3,600
EL TRIUNFO	182	632	10	440	3	192	880	24	4	0	0	450	28	374			2,367	6	86	36	128	2,495	2,305	0	0	4,800
SAN BUENAVENTURA	199	626	0	1,132	5	21	17	16	0	0	0						2,016	1	50	22	73	2,089	1,910	0	1	4,000
CALIFORNIA	2	431	0	405	2	0	15	44	0	0	0						899	0	24	7	31	930	668	0	2	1,600
<b>TOTAL</b>	<b>1,638</b>	<b>27,588</b>	<b>208</b>	<b>29,038</b>	<b>192</b>	<b>1,390</b>	<b>17,309</b>	<b>7,625</b>	<b>1,142</b>	<b>559</b>	<b>180</b>	<b>5,236</b>	<b>1,190</b>	<b>1,157</b>	<b>374</b>	<b>86,869</b>	<b>170</b>	<b>2,384</b>	<b>1,065</b>	<b>3,619</b>	<b>90,488</b>	<b>124,610</b>	<b>87</b>	<b>38</b>	<b>215,223</b>	












**Tribunal Supremo Electoral**  
**Consolidado nacional de las elecciones**  
**para concejos municipales**  
**16 de marzo de 2003**

**Departamento: Sonsonate**

MUNICIPIOS	VOTOS VALIDOS											COALICION PMR-PSD-AP	COALICION FMLN-CDU	TOTAL DE VOTOS VALIDOS	OTROS VOTOS			TOTAL DE OTROS VOTOS	TOTAL DE VOTOS VALIDOS + OTROS VOTOS	PAPELETAS			TOTAL DE PAPELETAS
															IMPUGNADOS	NULOS	ABTENCIONES			SOBRANTES	INUTILIZADOS	FALTANTES	
SONSONATE	956	8,581	1,042	8,222	266	306	1,373	707	573	129	0			22,155	35	401	115	551	22,706	44,465	12	17	67,200
IZALCO	0	4,446	395	3,016	101	106	3,906	567	0	443	0			12,980	9	467	181	657	13,637	24,753	10	0	38,400
ACAJUTLA	0	1,487	7,174	3,294	198	228	126	556	0	0	152			13,215	86	405	119	610	13,825	21,768	4	3	35,600
ARMENIA	0	4,111	302	1,986	21	453	725	115	0	0	0			7,713	29	247	52	328	8,041	14,738	19	2	22,800
NAHUZALCO	104	2,529	377	3,020	107	196	3,100	1,678	543	8	77			11,739	30	352	189	571	12,310	12,669	0	5	24,984
JUAYUA	0	1,805	410	1,626	10	123	2,359	266	0	11	177			6,787	2	193	89	284	7,071	9,698	12	19	16,800
SAN JULIAN	22	1,089	233	1,513	5	36	1,821	387	14	0	6	42		5,126	27	116	99	242	5,368	5,829	3	0	11,200
SONZACATE	0	1,488	996	644	92	33	990	277	0	159	0	1,640		4,679	1	122	50	173	4,852	7,541	7	0	12,400
SAN ANTONIO DEL MONTE	47	828	1,329	765	22	37	262	303	36	53	137	220		3,819	6	98	41	145	3,964	5,634	1	1	9,600
NAHULINGO	7	1,140	0	238	11	11	305	1,000	3	0	30	40		2,745	9	94	20	123	2,868	3,914	17	1	6,800
QUISNAHUAT	0	917	0	612	6	0	532	464	0	22	0			2,553	12	44	24	80	2,633	3,362	4	1	6,000
SANTA CATARINA MASAHUAT	1	639	0	266	13	190	885	683	3	0	20	24		2,700	0	93	38	131	2,831	2,368	1	0	5,200
CALLICO	0	905	24	98	5	24	779	604	184	0	0	122		2,623	0	97	30	127	2,750	2,432	6	0	5,188
SANTA ISABEL ISHUATAN	76	922	317	257	4	24	455	141	1	28	2	79		2,227	5	78	23	106	2,333	2,465	1	1	4,800
SALCOATITAN	1	396	281	366	0	46	217	345	7	164	62	70		1,885	3	32	13	48	1,933	1,662	5	0	3,600
SANTO DOMINGO DE GUZMAN	0	478	576	336	1	28	227	484	0	0	28			2,158	29	33	25	87	2,245	1,755	0	0	4,000
<b>TOTAL</b>	<b>1,214</b>	<b>31,761</b>	<b>13,456</b>	<b>26,259</b>	<b>862</b>	<b>1,841</b>	<b>18,062</b>	<b>8,577</b>	<b>1,364</b>	<b>1,017</b>	<b>691</b>	<b>475</b>	<b>1,762</b>	<b>105,104</b>	<b>283</b>	<b>2,872</b>	<b>1,108</b>	<b>4,263</b>	<b>109,367</b>	<b>165,053</b>	<b>102</b>	<b>50</b>	<b>274,572</b>



**Tribunal Supremo Electoral**  
**Consolidado nacional de las elecciones**  
**para concejos municipales**  
**16 de marzo de 2003**  
**Departamento: La Unión**

MUNICIPIOS	VOTOS VALIDOS										COALICION PMR-PDC	COALICION PDC-FMLN	TOTAL DE VOTOS VALIDOS	OTROS VOTOS			TOTAL DE OTROS VOTOS	TOTAL DE VOTOS VALIDOS + OTROS VOTOS	PAPELETAS			TOTAL DE PAPELETAS	
															IMPUGNADOS	NULOS			ABTENCIONES	SOBRANTES	INUTILIZADOS		FALTANTES
LA UNION	0	3,024	56	407	15	0	1,692	2,929	72	516	0			8,711	55	425	102	582	9,293	23,903	3	1	33,200
SANTA ROSA DE LIMA	0	2,371	0	2,399	0	37	2,534	593	13	45	0	606		7,992	24	216	74	314	8,306	10,488	4	2	18,800
PASAQUINA	0	2,696	0	270	0	0	91	2,338	0	0	0	2,608		5,395	12	260	55	327	5,722	7,060	12	6	12,800
SAN ALEJO	0	327	0	292	0	0	2,315	485	4	127	0	489		3,550	23	147	76	246	3,796	7,394	2	8	11,200
ANAMOROS	0	1,323	0	1,029	6	0	673	128	20	63	0	148		3,242	11	100	61	172	3,414	5,782	2	2	9,200
EL CARMEN	0	997	0	370	0	0	1,334	156	108	84	0	264		3,049	9	131	37	177	3,226	5,568	5	1	8,800
CONCHAGUA	0	1,081	17	434	0	0	1,671	701	47	118	0			4,069	8	195	97	300	4,369	8,022	7	2	12,400
EL SAUCE	0	1,328	0	0	0	0	1,403	0	0	0	0			2,731	0	63	65	128	2,859	3,135	3	3	6,000
LISUIQUE	0	798	0	0	0	0	1,322	0	0	26	0			2,146	0	171	98	269	2,415	2,785	0	0	5,200
YUCUAIQUIN	0	652	631	184	0	0	738	0	0	152	0			2,357	6	85	24	115	2,472	2,717	10	1	5,200
NUJEA ESPARTA	0	872	0	300	0	0	619	143	6	100	0	149		2,040	3	81	58	142	2,182	3,417	1	0	5,600
POLOROS	0	886	0	127	0	0	378	0	0	44	0			1,435	2	89	48	139	1,574	3,225	0	1	4,800
BOLIVAR	0	785	0	26	0	0	1,137	39	0	2	0			1,989	2	33	24	59	2,048	1,551	0	1	3,600
CONCEPCION DE ORIENTE	0	553	0	313	0	0	863	82	0	20	0			1,831	0	129	68	197	2,028	2,772	0	0	4,800
INTIPUCA	0	723	0	0	4	0	532	41	433	18	0	474		1,751	5	68	38	111	1,862	3,335	3	0	5,200
SAN JOSE LAS FUENTES	0	558	0	113	1	0	17	318	0	3	0			1,010	1	35	10	46	1,056	1,341	2	1	2,400
YAYANTIQUE	0	558	0	0	0	0	387	1,065	2	20	0	1,067		2,032	4	54	34	92	2,124	1,870	5	1	4,000
MEANGUERA DEL GOLFO	0	546	0	0	1	0	139	0	0	75	0			761	0	28	20	48	809	1,191	0	0	2,000
<b>TOTAL</b>	-	20,078	704	6,264	27	37	17,845	9,018	705	1,413	-	3,197	2,608	56,091	165	2,310	989	3,464	59,555	95,556	59	30	155,200



**Tribunal Supremo Electoral**  
**Consolidado nacional de las elecciones**  
**para concejos municipales**  
**16 de marzo de 2003**

**Departamento: La Paz**

MUNICIPIOS	VOTOS VALIDOS											COALICION FMLN-FDC	COALICION FMLN- CDU-FDC	COALICION FMLN-AP	COALICION FMLN-CDU	TOTAL DE VOTOS VALIDOS	OTROS VOTOS			TOTAL DE VOTOS VALIDOS + OTROS VOTOS	PAPELETAS			TOTAL DE PAPELETAS	
	AP	+	CDU	fmfn	CDU	PLAN	CDU	PSD	X	V	PSD						IMPUGNADOS	NULOS	ABTENCIONES		SOBRANTES	INUTILIZADOS	FALTANTES		
ZACATECOLUCA	0	6,573	147	6,966	50	123	868	1,533	211	1,601	0				18,072	44	377	175	596	18,668	28,106	19	7	46,800	
SANTIAGO NONUALCO	0	2,967	136	1,081	22	0	5,528	583	0	0	0	1,664			10,317	40	280	105	425	10,742	12,433	17	8	23,200	
SAN JUAN NONUALCO	0	761	0	402	11	19	1,212	1,592	32	202	0			4,231	6	115	57	178	4,409	4,787	1	3	9,200		
SAN PEDRO MASAHUAT	0	1,299	0	1,424	10	0	611	748	0	0	38			4,130	19	78	45	142	4,272	5,701	20	7	10,000		
OLOCUILTA	0	1,483	41	1,526	16	0	2,286	105	0	0	0	1,672		5,457	21	94	74	189	5,646	7,140	7	7	12,800		
SAN PEDRO NONUALCO	0	599	0	327	4	8	739	1,173	0	0	0			2,850	3	72	38	113	2,963	3,028	8	1	6,000		
SAN FRANCISCO CHINAMECA	0	645	0	317	5	0	201	0	0	388	0			1,556	1	31	30	62	1,618	1,581	1	0	3,200		
SAN JUAN TALPA	0	529	0	157	4	0	772	956	0	0	0			2,418	1	42	31	74	2,492	2,298	10	0	4,800		
EL ROSARIO	0	1,483	0	413	17	0	1,370	270	0	0	0			3,553	8	83	41	132	3,685	5,507	7	1	9,200		
SAN RAFAEL OBRAJUELO	4	278	0	458	7	16	1,961	0	0	0	0			2,724	1	66	20	87	2,811	3,985	4	0	6,800		
SANTA MARIA OSTUMA	0	1,034	0	103	2	0	715	379	0	0	0			2,233	8	57	31	96	2,329	1,663	1	7	4,000		
SAN LUIS TALPA	0	2,307	0	1,553	12	0	978	343	57	0	0			5,250	16	121	51	188	5,438	6,935	15	12	12,400		
SAN ANTONIO MASAHUAT	0	431	0	288	2	0	215	690	0	0	0			1,626	15	25	14	54	1,680	1,120	0	0	2,800		
SAN MIGUEL TEPEZONTES	0	872	0	0	3	0	948	0	94	26	0	0	0	1,943	2	36	39	77	2,020	1,550	18	12	3,600		
SAN JUAN TEPEZONTES	1	631	0	119	1	0	482	0	0	4	0			1,238	5	42	14	61	1,299	1,095	4	2	2,400		
TAPALHUACA	0	619	0	763	8	0	315	0	0	0	0			1,705	1	20	24	45	1,750	1,450	0	0	3,200		
CUYULITAN	0	407	0	674	1	0	562	325	0	0	0			1,969	0	21	13	34	2,003	1,591	6	0	3,600		
PARAISO DE OSORIO	2	437	0	176	0	0	11	0	0	408	2	0	178	1,036	3	18	6	27	1,063	937	0	0	2,000		
SAN EMIGDIO	0	237	44	54	3	0	291	294	0	28	0	0	54	951	0	14	17	31	982	618	0	0	1,600		
JERUSALEN	0	391	0	0	2	0	773	0	11	0	0			1,177	0	16	14	30	1,207	790	2	1	2,000		
MERCEDES LA CEIBA	0	586	0	0	9	0	274	0	0	0	0			869	3	13	13	29	898	702	0	0	1,600		
SAN LUIS LA HERRADURA	0	1,212	137	918	19	0	2,466	1,494	0	0	0	1,055		6,246	12	227	72	311	6,557	7,434	3	6	14,000		
<b>TOTAL</b>	<b>7</b>	<b>25,781</b>	<b>505</b>	<b>17,719</b>	<b>208</b>	<b>166</b>	<b>23,578</b>	<b>10,485</b>	<b>405</b>	<b>2,657</b>	<b>40</b>	<b>1,664</b>	<b>1,672</b>	<b>232</b>	<b>1,055</b>	<b>81,551</b>	<b>209</b>	<b>1,848</b>	<b>924</b>	<b>2,981</b>	<b>84,532</b>	<b>100,451</b>	<b>143</b>	<b>74</b>	<b>185,200</b>

**Tribunal Supremo Electoral**  
**Consolidado nacional de las elecciones**  
**para concejos municipales**  
**16 de marzo de 2003**  
**Departamento: Chalatenango**

MUNICIPIOS	VOTOS VALIDOS											COALICION FMLN- CDU	COALICION FMLN- PDC	COALICION FMLN- PDC- CDU	TOTAL DE VOTOS VALIDOS	OTROS VOTOS			TOTAL DE OTROS VOTOS	TOTAL DE VOTOS VALIDOS + OTROS VOTOS	PAPELETAS			TOTAL DE PAPELETAS
	AD	+	CDU	FMLN	PR	PR	PDC	V	PSD	IMPUGNADOS	NULOS					ABTENCIONES	SOBRANTES	INUTILIZADOS			FALTANTES			
CHALATENANGO	0	3,205	0	3,550	17	39	1,467	371	71	0	0				8,720	12	169	86	267	8,987	11,004	8	1	20,000
NUEVA CONCEPCION	0	2,885	0	1,189	0	0	1,839	328	235	0	0				6,476	37	196	97	330	6,806	13,586	6	2	20,400
LA PALMA	0	1,239	129	692	0	0	582	743	0	0	0	821			3,385	10	89	79	178	3,563	4,826	9	2	8,400
TEJTLA	0	806	0	595	0	0	1,247	370	142	0	0		965		3,160	6	107	60	173	3,333	4,267	0	0	7,600
LA REINA	0	937	0	662	0	0	688	58	0	0	0				2,345	15	56	46	117	2,462	3,135	2	1	5,600
ARCATAO	0	38	0	535	0	0	96	11	0	0	0				680	0	11	10	21	701	897	2	0	1,600
SAN IGNACIO	0	1,092	0	1,057	0	0	325	65	0	0	0				2,539	8	71	45	124	2,663	2,528	6	3	5,200
DULCE NOMBRE DE MARIA	0	1,000	39	281	0	0	176	217	0	0	0		537		1,713	0	54	39	93	1,806	2,193	1	0	4,000
CITALA	0	827	0	0	0	0	1,007	0	0	0	0				1,834	6	53	53	112	1,946	2,048	6	0	4,000
AGUA CALIENTE	0	673	0	176	0	0	310	944	0	0	0				2,103	6	56	42	104	2,207	2,987	5	1	5,200
CONCEPCION QUEZALTEPEQUE	0	1,268	0	0	0	0	984	229	71	0	0				2,552	2	48	64	114	2,666	2,530	2	2	5,200
NUEVA TRINIDAD	0	26	0	531	0	0	35	16	0	0	0				608	0	6	13	19	627	972	0	1	1,600
LAS VUELTAS	0	28	0	406	0	0	4	6	0	0	0				444	0	9	9	18	462	738	0	0	1,200
COMALAPA	0	599	0	228	0	10	71	343	0	0	0		571		1,251	6	48	30	84	1,335	1,452	11	2	2,800
SAN RAFAEL	0	884	0	0	0	0	781	0	187	0	0				1,852	6	46	29	81	1,933	1,665	0	2	3,600
SAN JOSE LAS FLORES	0	13	0	541	0	0	4	17	0	0	0				575	0	2	9	11	586	614	0	0	1,200
OJO DE AGUA	0	482	0	378	0	0	147	0	0	0	0				1,007	0	24	24	48	1,055	944	0	0	1,999
NOMBRE DE JESUS	0	862	0	983	0	0	0	0	0	0	0				1,845	6	43	33	82	1,927	1,271	1	1	3,200
POTONICO	0	287	0	382	0	0	0	0	0	0	0				669	1	4	12	17	686	514	0	0	1,200
SAN FRANCISCO MORAZAN	93	87	0	223	0	30	258	130	150	0	0				971	0	34	20	54	1,025	571	2	2	1,600
SANTA RITA	0	449	0	0	0	11	616	585	0	0	0				1,661	2	87	33	122	1,783	1,410	4	3	3,200
LA LAGUNA	0	594	0	535	0	0	273	21	0	0	0				1,423	8	53	13	74	1,497	1,302	1	0	2,800
SAN ISIDRO LABRADOR	0	7	0	169	0	0	0	155	0	0	0				331	0	4	6	10	341	459	0	0	800
SAN ANTONIO DE LA CRUZ	0	298	0	262	0	0	0	87	0	0	0				647	0	19	27	46	693	507	0	0	1,200
EL PARAISO	0	957	0	883	0	0	1,248	149	203	0	0				3,440	2	100	38	140	3,580	3,215	3	0	6,798
SAN MIGUEL DE MERCEDES	0	372	0	200	0	0	97	321	0	0	0				990	1	41	8	50	1,040	959	1	0	2,000
SAN LUIS DEL CARMEN	0	276	0	208	0	6	50	12	0	0	0				552	0	9	5	14	566	634	0	0	1,200
CANCASQUE	0	258	8	240	0	0	113	15	29	0	0				663	2	4	8	14	677	523	0	0	1,200
SAN ANTONIO LOS RANCHOS	0	9	0	297	0	0	4	0	0	0	0				310	0	4	11	15	325	472	0	3	800
EL CARRIZAL	0	312	0	309	0	0	214	0	0	0	0				835	6	11	25	42	877	723	0	0	1,600
SAN FERNANDO	0	545	0	312	0	2	6	23	30	0	0				918	1	15	24	40	958	642	0	0	1,600
AZACUALPA	0	375	0	340	0	0	8	7	0	0	0				730	0	11	3	14	744	456	0	0	1,200
SAN FRANCISCO LEMPA	0	229	0	308	0	0	0	1	0	0	0				538	4	4	6	14	552	247	1	0	800
<b>TOTAL</b>	<b>93</b>	<b>21,919</b>	<b>176</b>	<b>16,472</b>	<b>17</b>	<b>98</b>	<b>12,650</b>	<b>5,224</b>	<b>1,118</b>	<b>-</b>	<b>-</b>	<b>821</b>	<b>1,536</b>	<b>537</b>	<b>57,767</b>	<b>147</b>	<b>1,488</b>	<b>1,007</b>	<b>2,642</b>	<b>60,409</b>	<b>70,291</b>	<b>71</b>	<b>26</b>	<b>130,797</b>



**Tribunal Supremo Electoral**  
**Consolidado nacional de las elecciones**  
**para concejos municipales**  
**16 de marzo de 2003**  
**Departamento: Cuscatlán**

MUNICIPIOS	VOTOS VALIDOS											COALICION FMLN-CDU	COALICION PDC-PSD	COALICION PDC- PSD-PMR	COALICION PSD-PMR	COALICION PDC-PMR	TOTAL DE VOTOS VALIDOS	OTROS VOTOS			TOTAL DE OTROS VOTOS	TOTAL DE VOTOS VALIDOS + OTROS VOTOS	PAPELETAS			TOTAL DE PAPELETAS
	AP	+	CDU	fmh	PRO	PAR	FCI	PDC	X	V	PSD							IMPUGNADOS	NULOS	ABTENCIONES			SOBRANTES	INUTILIZADOS	FALTANTES	
	COJUTEPEQUE	241	3,817	582	5,532	95	67	1,673	627	695	243							230	6,114						13,802	
SUCHITOTO	0	1,177	0	2,914	3	0	499	63	318	0	40		103		5,014	0	88	58	146	5,160	5,638	0	2	10,800		
SAN PEDRO PERULAPAN	29	2,203	104	3,382	11	192	1,640	105	285	0	136				8,087	17	216	123	356	8,443	9,941	5	11	18,400		
SAN JOSE GUAYABAL	0	932	0	717	4	0	683	36	8	0	26		70		2,406	0	50	33	83	2,489	2,711	0	0	5,200		
TENANCINGO	0	503	0	988	1	0	190	28	104	0	5		33		1,819	10	39	48	97	1,916	1,663	2	19	3,600		
SAN RAFAEL CEDROS	4	1,509	0	1,937	17	0	1,173	85	41	43	11			52	4,820	4	108	60	172	4,992	5,802	6	0	10,800		
CANDELARIA	332	744	0	292	3	0	1,066	76	193	44	9				2,759	1	45	40	86	2,845	2,752	2	1	5,600		
EL CARMEN	34	1,502	23	611	7	0	491	87	101	8	40	634			2,904	6	73	57	136	3,040	2,958	1	1	6,000		
MONTE SAN JUAN	32	604	4	201	3	6	803	284	13	0	106	205			2,056	9	62	37	108	2,164	2,234	1	1	4,400		
SAN CRISTOBAL	11	643	0	285	2	11	803	469	94	0	6		100		2,324	3	40	31	74	2,398	2,002	0	0	4,400		
SAN CRUZ MICHAPA	10	759	158	366	4	0	1,309	84	12	0	69		81		2,771	0	63	33	96	2,867	2,733	0	0	5,600		
SAN BARTOLOME PERULAPIA	0	1,068	0	1,108	33	0	502	0	0	0	0				2,711	6	53	37	96	2,807	3,193	0	0	6,000		
SAN RAMON	23	777	0	446	2	3	201	100	16	0	6		116		1,574	0	35	14	49	1,623	1,577	0	0	3,200		
EL ROSARIO	0	644	0	34	0	0	561	441	8	17	0		8		1,705	6	39	29	74	1,779	1,012	4	5	2,800		
ORATORIO DE CONCEPCION	0	364	0	281	5	0	389	60	0	0	0				1,099	3	21	16	40	1,139	855	5	1	2,000		
SANTA CRUZ ANALQUITO	3	510	0	350	1	4	131	0	0	0	0				999	0	14	8	22	1,021	975	4	0	2,000		
<b>TOTAL</b>	<b>719</b>	<b>17,756</b>	<b>871</b>	<b>19,444</b>	<b>191</b>	<b>283</b>	<b>12,114</b>	<b>2,545</b>	<b>1,888</b>	<b>355</b>	<b>684</b>	<b>6,953</b>	<b>136</b>	<b>70</b>	<b>241</b>	<b>116</b>	<b>56,850</b>	<b>77</b>	<b>1,244</b>	<b>706</b>	<b>2,027</b>	<b>58,877</b>	<b>71,026</b>	<b>52</b>	<b>45</b>	<b>130,000</b>



**Tribunal Supremo Electoral**  
**Consolidado nacional de las elecciones**  
**para concejos municipales**  
**16 de marzo de 2003**

**Departamento: Ahuachapán**

MUNICIPIOS	VOTOS VALIDOS													TOTAL DE VOTOS VALIDOS	OTROS VOTOS			TOTAL DE OTROS VOTOS	TOTAL DE VOTOS VALIDOS + OTROS VOTOS	PAPELETAS			TOTAL DE PAPELETAS
	AP	CC	CCDU	fmn	PRM	PAW	PC	PDC	K	V	PSD	COALICION PDC-PMR-AP	COALICION FMLN-PDC		IMPUGNADOS	NULOS	ABTENCIONES			SOBRANTES	INUTILIZADOS	FALTANTES	
	AHUACHAPAN	67	8,512	279	6,382	47	0	6,986	1,048	238	414	282	1,353			24,255	55			643	262	960	
ATIQUIZAYA	0	2,908	601	2,055	16	0	587	243	867	601	60			7,938	17	227	102	346	8,284	14,108	3	5	22,400
SAN FRANCISCO MENEDEZ	0	3,322	0	1,836	6	46	1,725	1,072	0	0	0			8,007	14	155	104	273	8,280	12,911	2	7	21,200
TACUBA	0	1,552	0	1,132	8	0	1,460	482	1,120	234	0			5,988	20	187	149	356	6,344	7,252	2	2	13,600
CONCEPCION DE ATACO	0	2,484	90	1,624	5	0	51	100	0	34	35			4,423	13	90	68	171	4,594	4,605	0	1	9,200
JUJUTLA	0	648	152	598	7	47	534	1,127	181	499	24			3,817	16	105	63	184	4,001	8,398	0	1	12,400
GUAYMANGO	0	1,398	662	1,069	2	162	397	414	96	40	29	1,483		4,269	10	125	81	216	4,485	4,707	6	2	9,200
APANECA	0	1,386	0	437	14	0	820	0	0	565	0			3,222	11	88	50	149	3,371	3,424	1	4	6,800
SAN PEDRO PUXTLA	0	1,175	23	954	16	0	464	258	59	0	0			2,949	8	54	47	109	3,058	2,541	1	0	5,600
SAN LORENZO	0	528	0	1,178	16	0	1,142	53	0	58	0			2,975	1	37	44	82	3,057	2,538	4	1	5,600
TURIN	0	2,117	0	561	11	0	126	159	0	0	0			2,974	6	78	32	116	3,090	2,907	0	3	6,000
EL REFUGIO	0	1,047	0	397	10	0	1,087	254	38	0	0			2,833	3	69	40	112	2,945	3,055	0	0	6,000
<b>TOTAL</b>	<b>67</b>	<b>27,077</b>	<b>1,807</b>	<b>18,223</b>	<b>158</b>	<b>255</b>	<b>15,379</b>	<b>5,210</b>	<b>2,599</b>	<b>2,445</b>	<b>430</b>	<b>1,353</b>	<b>1,483</b>	<b>73,650</b>	<b>174</b>	<b>1,858</b>	<b>1,042</b>	<b>3,074</b>	<b>76,724</b>	<b>102,797</b>	<b>36</b>	<b>43</b>	<b>179,600</b>

**Tribunal Supremo Electoral**  
**Consolidado nacional de las elecciones**  
**para concejos municipales**  
**16 de marzo de 2003**  
**Departamento: Morazán**

MUNICIPIOS	VOTOS VALIDOS											COALICION FMB-CDU	COALICION FMLA-AP	COALICION FMLN-PDC- CDU-PSD	COALICION FMLA-PDC	COALICION FMLN-CDU	COALICION FMLN-PSD	COALICION PDC-PSD	TOTAL DE VOTOS VALIDOS	OTROS VOTOS			TOTAL DE OTROS VOTOS	TOTAL DE VOTOS VALIDOS + OTROS VOTOS	PAPELETAS			TOTAL PAPELETAS
	AD	+	CDU	FMLN	PSD	PSD	PSD	PSD	PSD	PSD	PSD									IMPUGNADOS	NULOS	ABTENCIONES			SOBRANTES	INUTILIZADOS	FALTANTES	
SAN FRANCISCO GOTERA	11	726	7	1,132	7	0	1,149	2,838	4	203	0						6,077	14	151	44	209	6,286	8,099	11	4	14,400		
JOCORO	0	1,109	10	1,540	8	0	1,178	143	0	0	65						4,053	1	83	45	129	4,182	4,607	10	1	8,800		
CORINTO	0	796	18	218	0	0	940	160	0	592	0						2,724	20	193	76	289	3,013	6,976	11	0	10,000		
SOCIEDAD	0	852	104	184	0	0	832	453	0	0	11			752			2,436	2	138	65	205	2,641	4,152	7	0	6,800		
CACAOPERA	0	235	0	1,021	27	0	1,222	0	0	285	0						2,790	11	161	67	239	3,029	2,963	7	1	6,000		
GUATAJANGUA	0	1,129	10	446	0	0	18	948	0	0	0			1,394			2,551	1	100	37	138	2,689	3,301	10	0	6,000		
EL DIVISADERO	0	724	19	975	316	0	355	183	0	48	0						2,620	3	79	49	131	2,751	2,837	11	1	5,600		
JOCOTIQUE	0	320	0	586	0	0	298	0	0	0	71						1,275	0	30	24	54	1,329	1,464	6	1	2,800		
OSICALA	0	712	5	37	12	0	1,710	392	0	0	0						2,868	17	128	46	191	3,059	2,922	19	0	6,000		
CHILANGA	0	1,090	0	1,062	0	0	343	134	0	0	0						2,629	11	74	57	142	2,771	3,211	15	3	6,000		
MEANGUERA	0	52	19	771	0	0	263	50	412	28	182	431				232	1,777	3	67	30	100	1,877	1,721	0	2	3,600		
TOROLA	0	103	0	368	3	0	293	0	0	0	0						767	0	14	16	30	797	803	0	0	1,600		
SAN SIMON	0	588	4	161	7	0	711	648	0	16	0						2,135	14	104	45	163	2,298	2,076	26	0	4,400		
DELICIA DE CONCEPCION	0	984	47	5	0	0	267	0	0	210	0			52			1,513	7	73	23	103	1,616	2,383	1	0	4,000		
JOATECA	0	630	0	19	7	0	413	41	0	10	0						1,120	1	26	32	59	1,179	820	0	1	2,000		
ARAMBALA	0	160	0	317	0	0	297	72	0	203	0						1,049	0	67	31	98	1,147	853	0	0	2,000		
LOLOTQUILLO	0	407	6	166	0	0	294	604	0	0	0						1,477	13	43	19	75	1,552	1,639	5	4	3,200		
YAMBAL	0	246	340	0	0	0	87	0	0	223	0						896	0	22	33	55	951	1,448	1	0	2,400		
YOLOAQUIN	0	534	0	20	10	0	469	227	0	193	0						1,453	0	51	18	69	1,522	1,274	4	0	2,800		
SAN CARLOS	0	432	0	88	0	0	105	441	0	186	0						1,252	0	27	15	42	1,294	1,505	0	1	2,800		
EL ROSARIO	0	286	0	259	3	0	177	0	0	8	0			259			733	0	11	20	31	764	436	0	0	1,200		
PERQUIN	0	654	0	700	0	0	21	0	0	0	0						1,375	0	32	25	57	1,432	1,362	5	1	2,800		
SENSEMBRA	0	334	0	0	0	0	266	0	0	0	0						600	0	80	20	100	700	895	5	0	1,600		
GUALOCCOTI	0	144	0	0	6	0	468	561	0	0	0						1,179	2	44	15	61	1,240	753	7	0	2,000		
SAN FERNANDO	0	371	0	149	0	0	233	0	0	0	0						753	0	18	23	41	794	396	10	0	1,200		
SAN ISIDRO	0	142	0	162	0	0	339	343	0	0	0						986	1	27	8	36	1,022	578	0	0	1,600		
<b>TOTAL</b>	<b>11</b>	<b>13,760</b>	<b>589</b>	<b>10,386</b>	<b>406</b>	<b>-</b>	<b>12,748</b>	<b>8,238</b>	<b>416</b>	<b>2,205</b>	<b>329</b>	<b>442</b>	<b>1,143</b>	<b>752</b>	<b>1,394</b>	<b>52</b>	<b>259</b>	<b>232</b>	<b>49,088</b>	<b>121</b>	<b>1,843</b>	<b>883</b>	<b>2,847</b>	<b>51,935</b>	<b>59,474</b>	<b>171</b>	<b>20</b>	<b>111,600</b>

**Tribunal Supremo Electoral**  
**Consolidado nacional de las elecciones**  
**para concejos municipales**  
**16 de marzo de 2003**

**Departamento: San Vicente**

MUNICIPIOS	VOTOS VALIDOS											COALICION PMR-PSL- PDC-CDE	COALICION PMR-PSL-CDE	COALICION FMLN-PPC	COALICION FMLN-CDE	TOTAL DE VOTOS VALIDOS	OTROS VOTOS			TOTAL DE OTROS VOTOS	TOTAL DE VOTOS VALIDOS + OTROS VOTOS	PAPELETAS			TOTAL DE PAPELETAS
	AP	+	CDU	FMLN	PPC	PMR	PSL	PDC	CDE	V	PSD						IMPUGNADOS	NULOS	ABTECCIONES			SOBRANTES	INUTILIZADOS	FALTANTES	
SAN VICENTE	213	2,556	165	2,999	22	24	5,516	267	375	378	25	832				12,540	14	294	114	422	12,962	21,404	19	16	34,401
TECOLUCA	0	589	12	2,400	6	0	240	178	312	53	14	516				3,804	7	103	40	150	3,954	4,842	3	1	8,800
SAN SEBASTIAN	0	1,742	48	1,604	5	0	319	37	198	45	5	288				4,003	6	60	37	103	4,106	5,092	2	0	9,200
APASTEQUE	10	2,017	18	2,042	8	0	149	58	80	244	3	159				4,629	10	2,017	18	2,045	6,674	10	2,017	18	8,719
SAN ESTEBAN CATARINA	0	419	11	735	2	0	118	30	226	11	5		242			1,557	2	29	22	53	1,610	1,587	3	0	3,200
SAN ILDEFONSO	25	573	4	234	9	11	1,309	65	60	27	2		66	299		2,319	4	108	71	183	2,502	2,687	6	5	5,200
SANTA CLARA	5	606	1	778	0	2	9	17	5	8	3	26				1,434	4	32	22	58	1,492	1,302	6	0	2,800
SAN LORENZO	0	778	34	641	1	0	41	154	30	0	2		66	675		1,681	1	28	27	56	1,737	1,861	1	2	3,601
VERAPAZ	0	811	9	454	3	0	148	333	6	0	41	389				1,805	1	28	26	55	1,860	2,139	1	0	4,000
GUADALUPE	0	402	23	0	6	0	778	103	14	138	5	145				1,469	0	26	30	56	1,525	2,070	5	0	3,600
SANTO DOMINGO	0	669	0	492	3	0	564	187	190	14	0					2,119	14	58	29	101	2,220	2,579	1	0	4,800
SAN CAYETANO ISTEPEQUE	13	580	2	675	0	0	91	16	80	6	0	98				1,463	0	30	30	60	1,523	1,271	6	0	2,800
TEPETITAN	27	369	2	369	2	0	453	12	25	10	1	40				1,270	0	29	14	43	1,313	1,085	2	0	2,400
<b>TOTAL</b>	<b>293</b>	<b>12,111</b>	<b>329</b>	<b>13,423</b>	<b>67</b>	<b>37</b>	<b>9,735</b>	<b>1,457</b>	<b>1,601</b>	<b>934</b>	<b>106</b>	<b>2,493</b>	<b>374</b>	<b>299</b>	<b>675</b>	<b>40,093</b>	<b>63</b>	<b>2,842</b>	<b>480</b>	<b>3,385</b>	<b>43,478</b>	<b>47,929</b>	<b>2,072</b>	<b>42</b>	<b>93,521</b>



**Tribunal Supremo Electoral**  
**Consolidado nacional de las elecciones**  
**para concejos municipales**  
**16 de marzo de 2003**

**Departamento: Cabañas**

MUNICIPIOS	VOTOS VALIDOS											COALICION FRENTE-CRU	COALICION FDC-PMB-AP	COALICION FDC-PMB	TOTAL DE VOTOS VALIDOS	OTROS VOTOS			TOTAL DE OTROS VOTOS	TOTAL DE VOTOS VALIDOS+ OTROS VOTOS	PAPELETAS			TOTAL DE PAPELETAS
	AP	+	CCM	fmh	TEC	PAR	ES	PDC	X	V	PSD					IMPUGNADOS	NULOS	ABTENCIONES			SOBRANTES	INUTILIZADOS	FALTANTES	
SENSUNTEPEQUE	186	2,576	172	2,086	18	0	1,520	517	237	32	165	2,258		754	7,509	34	228	126	388	7,897	17,694	6	3	25,600
ILOBASCO	46	5,753	65	2,985	28	0	2,732	409	127	92	0	3,050	582		12,237	28	371	163	562	12,799	23,971	24	6	36,800
VICTORIA	0	1,960	38	1,775	1	9	89	32	24	0	0	1,813		56	3,928	13	100	84	197	4,125	3,475	0	0	7,600
SAN ISIDRO	2	1,415	39	645	3	9	27	100	3	16	0		105		2,259	17	48	45	110	2,369	3,629	2	0	6,000
JUTIAPA	1	872	7	895	4	0	658	26	6	0	0		33		2,469	1	81	63	145	2,614	1,785	0	1	4,400
TEJUTEPEQUE	4	648	15	791	1	0	67	43	347	0	0		394		1,916	0	66	26	92	2,008	1,992	0	0	4,000
DOLORES	0	768	10	171	1	0	371	28	3	0	0		31		1,352	2	66	16	84	1,436	2,162	2	0	3,600
CINQUERA	0	154	3	357	0	0	93	44	66	0	0		110		717	0	21	14	35	752	448	0	0	1,200
GUACOTECA	162	538	49	165	5	7	1,043	52	11	9	0		63		2,041	13	72	53	138	2,179	2,214	0	7	4,400
<b>TOTAL</b>	<b>401</b>	<b>14,684</b>	<b>398</b>	<b>9,870</b>	<b>61</b>	<b>25</b>	<b>6,600</b>	<b>1,251</b>	<b>824</b>	<b>149</b>	<b>165</b>	<b>7,121</b>	<b>1,224</b>	<b>904</b>	<b>34,428</b>	<b>108</b>	<b>1,053</b>	<b>590</b>	<b>1,751</b>	<b>36,179</b>	<b>57,370</b>	<b>34</b>	<b>17</b>	<b>93,600</b>