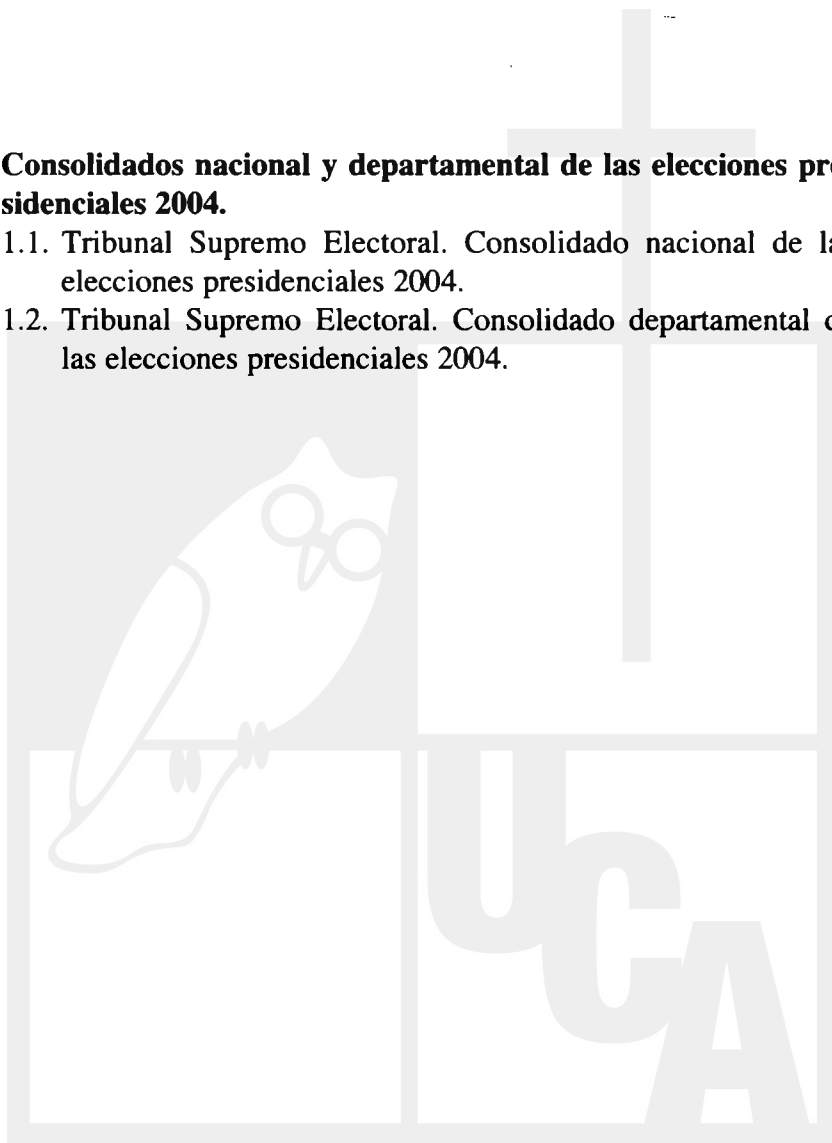






Documento especial





- 1. Consolidados nacional y departamental de las elecciones presidenciales 2004.**
 - 1.1. Tribunal Supremo Electoral. Consolidado nacional de las elecciones presidenciales 2004.
 - 1.2. Tribunal Supremo Electoral. Consolidado departamental de las elecciones presidenciales 2004.



Tribunal Supremo Electoral
Consolidado nacional - Escrutinio final - Elecciones presidenciales
21 de marzo de 2004

Consolidado nacional	Votos Válidos				Total de Votos Válidos	Otros Votos			Total de otros votos	Total de Votos válidos + otros votos	Papeletas			Total de Papeletas
						Impugnados	Nulos	Abstenciones			Sobrantes	Inutilizadas	Faltantes	
SAN SALVADOR	388,684	33,599	301,328	7,942	731,553	518	5,564	497	6,579	738,132	112,212	448	73	850,865
SANTA ANA	123,521	8,443	66,912	4,154	203,030	276	3,604	392	4,272	207,302	120,499	131	77	328,009
SAN MIGUEL	87,262	5,320	56,136	4,031	152,749	423	2,508	206	3,137	155,886	105,208	79	27	261,200
LA LIBERTAD	162,648	10,615	86,087	4,780	264,130	479	3,184	365	4,028	268,158	121,360	393	89	390,000
USulután	71,314	2,170	47,390	2,597	123,471	329	2,264	251	2,844	126,315	69,985	62	38	196,400
SONSONATE	91,103	8,847	54,039	8,143	162,132	345	3,011	321	3,677	165,809	90,051	115	28	256,003
LA UNIÓN	49,760	2,026	17,961	7,819	77,566	270	2,367	261	2,898	80,464	65,057	50	29	145,600
LA PAZ	66,322	3,941	38,046	4,627	112,936	271	1,575	148	1,994	114,930	55,884	508	35	171,357
CHALATENANGO	44,800	1,835	26,359	1,866	74,860	174	1,410	152	1,736	76,596	40,457	109	38	117,200
CUSCATLÁN	56,797	2,408	28,789	2,952	90,926	238	1,429	168	1,835	92,761	36,249	180	10	129,200
AHUACHAPÁN	66,942	4,186	33,142	5,772	110,042	272	2,088	319	2,679	112,721	67,430	205	42	180,398
MORAZÁN	37,060	2,682	18,896	2,667	61,305	312	1,846	204	2,162	63,467	37,750	103	19	101,339
SAN VICENTE	33,083	1,409	23,288	2,374	60,154	149	963	129	1,241	61,395	30,095	98	15	91,603
CABAÑAS	35,140	1,256	14,166	2,057	52,619	198	1,053	175	1,426	54,045	33,438	119	22	87,624
TOTAL	1,314,436	88,737	812,519	61,781	2,277,473	4,254	32,666	3,586	40,508	2,317,981	985,675	2,600	542	3,306,798

Tribunal Supremo Electoral
Consolidado departamental - Escrutinio final - Elecciones presidenciales
21 de marzo de 2004
Departamento: San Salvador

San Salvador	Votos Válidos				Total de Votos Válidos	Otros Votos			Total de otros votos	Total de Votos válidos + otros votos	Papeletas			Total de Papeletas
						Impugnados	Nulos	Abstenciones			Sobranes	Inutilizadas	Faltantes	
SAN SALVADOR	98,586	11,027	69,542	1,822	180,977	100	1,028	63	1,191	182,168	0	0	0	182,168
CIUDAD DELGADO	25,314	2,123	20,161	523	48,121	51	384	28	463	48,584	23,340	60	16	72,000
MEJICANOS	32,548	3,666	34,431	599	71,244	51	498	26	575	71,819	0	0	0	71,819
SOYAPANGO	63,091	5,123	55,850	1,071	125,135	44	693	123	860	125,995	0	0	0	125,995
CUSCATANCINGO	15,965	1,289	13,435	268	30,957	21	253	20	294	31,251	0	0	0	31,251
SAN MARCOS	15,181	1,432	13,586	283	30,482	21	201	17	239	30,721	0	0	0	30,721
ILOPANGO	25,885	2,158	19,639	453	48,135	35	314	27	376	48,511	0	0	0	48,511
NEJAPA	5,673	295	3,552	157	9,677	13	175	20	208	9,885	4,277	237	1	14,400
APOPA	31,808	2,095	22,611	630	57,144	43	419	33	495	57,639	26,702	40	19	84,400
SAN MARTIN	18,052	1,030	10,453	456	29,991	46	311	23	380	30,371	13,602	13	14	44,000
PANCHIMALCO	8,714	379	5,218	202	14,513	26	306	33	365	14,878	6,292	24	6	21,200
AGUILARES	4,827	408	3,364	435	9,034	11	121	3	135	9,169	4,412	11	8	13,600
TONACATEPEQUE	14,450	968	9,083	278	24,779	20	217	20	257	25,036	13,333	25	6	38,400
SANTO TOMAS	6,615	293	4,054	148	11,110	5	133	18	156	11,266	3,928	6	0	15,200
SANTIAGO TEXACUANGOS	5,238	170	2,232	110	7,750	8	105	13	126	7,876	2,919	5	0	10,800
EL PAISNAL	2,151	97	2,161	70	4,479	2	65	7	74	4,553	2,644	3	0	7,200
GUAZAPA	4,787	298	3,535	157	8,777	10	121	11	142	8,919	3,470	9	2	12,400
AYUTUXTEPEQUE	7,025	675	7,073	177	14,950	5	134	2	141	15,091	5,696	13	0	20,800
ROSARIO DE MORA	2,774	73	1,348	103	4,298	6	86	10	102	4,400	1,597	2	1	6,000
TOTAL	388,684	33,599	301,328	7,942	731,553	518	5,584	497	6,579	738,132	112,212	448	73	850,865

Tribunal Supremo Electoral
Consolidado departamental - Escrutinio final - Elecciones presidenciales
21 de marzo de 2004
Departamento: Santa Ana

Santa Ana	Votos Válidos				Total de Votos Válidos	Otros Votos			Total de otros votos	Total de Votos válidos + otros votos	Papeletas			Total de Papeletas
						Impugnados	Nulos	Abstenciones			Sobrantes	Inutilizadas	Faltantes	
SANTA ANA	57,733	4,268	38,441	1,665	102,107	104	1,254	103	1,461	103,568	57,533	57	42	161,200
CHALCHUAPA	18,030	927	10,176	621	29,754	34	518	69	621	30,375	17,608	13	4	48,000
METAPAN	13,861	1,062	6,520	341	21,784	51	585	66	702	22,486	14,293	16	5	36,800
COATEPEQUE	7,536	376	2,712	335	10,959	19	302	41	362	11,321	7,866	8	5	19,200
EL CONGO	6,800	442	2,287	143	9,672	24	212	37	273	9,945	4,848	4	3	14,800
TEXISTEPEQUE	4,915	665	1,568	240	7,388	19	200	17	236	7,624	5,166	4	8	12,800
CANDELARIA DE LA FRONTERA	6,292	334	1,795	408	8,829	9	200	13	222	9,051	5,338	5	7	14,401
SAN SEBASTIAN SALITRILLO	2,385	109	1,228	83	3,785	2	58	7	65	3,850	1,746	9	3	5,608
SANTA ROSA GUACHIPILIN	1,332	49	185	65	1,631	5	38	20	63	1,694	1,104	1	1	2,800
SANTIAGO DE LA FRONTERA	1,472	64	476	72	2,084	4	80	7	91	2,175	1,424	1	0	3,600
EL PORVENIR	1,647	84	879	58	2,668	2	67	6	75	2,743	1,647	9	1	4,400
MASAHUAT	596	34	316	114	1,062	1	55	6	62	1,124	873	3	0	2,000
SAN ANTONIO PAJONAL	920	29	329	29	1,307	2	37	0	39	1,346	1,053	1	0	2,400
TOTAL	123,521	8,443	68,912	4,154	203,030	276	3,604	392	4,272	207,302	120,499	131	77	328,009

Tribunal Supremo Electoral
Consolidado departamental - Escrutinio final - Elecciones presidenciales
21 de marzo de 2004
Departamento: San Miguel

San Miguel	Votos Válidos				Total de Votos Válidos	Otros Votos			Total de otros votos	Total de Votos válidos + otros votos	Papeletas			Total de Papeletas
						Impugnados	Nulos	Abstenciones			Sobrantes	Inutilizadas	Faltantes	
SAN MIGUEL	43,546	3,310	30,008	1,919	78,783	244	941	50	1,235	80,018	54,760	17	5	134,800
CHINAMECA	5,638	161	3,166	91	9,056	29	168	22	219	9,275	5,519	3	3	14,800
EL TRANSITO	4,621	63	2,594	128	7,406	20	135	19	174	7,580	3,617	3	0	11,200
CIUDAD BARRIOS	4,362	223	2,570	224	7,379	19	142	16	177	7,556	4,842	1	1	12,400
CHIRILAGUA	3,537	136	1,570	345	5,588	28	151	18	197	5,785	6,202	10	3	12,000
SESORI	1,720	85	901	37	2,743	6	64	16	86	2,829	2,769	1	1	5,600
SAN RAFAEL ORIENTE	2,905	78	2,073	182	5,236	13	140	13	166	5,402	2,982	12	4	8,400
MONCAGUA	4,172	156	2,894	328	7,550	16	148	10	174	7,724	5,466	3	7	13,200
LOLOTIQUE	2,491	557	1,967	95	5,110	6	97	7	110	5,220	3,179	1	0	8,400
SAN JORGE	2,808	25	1,067	94	3,994	8	104	3	115	4,109	1,881	8	2	6,000
CHAPELTIQUE	1,865	98	1,295	108	3,366	0	76	3	79	3,445	2,955	0	0	6,400
SAN GERARDO	1,245	16	824	13	1,898	6	53	3	62	1,960	1,237	3	0	3,200
CAROLINA	1,474	7	1,004	56	2,541	3	50	4	57	2,598	1,402	0	0	4,000
QUELEPA	1,317	89	825	48	2,079	10	39	1	50	2,129	1,467	3	1	3,600
SAN LUIS DE LA REINA	1,366	65	450	19	1,900	2	25	3	30	1,930	1,267	3	0	3,200
NUEVO EDEN DE SAN JUAN	743	12	358	35	1,148	2	23	0	25	1,173	827	0	0	2,000
NUEVA GUADALUPE	1,245	125	1,484	96	2,950	1	45	1	47	2,997	1,398	5	0	4,400
ULUAZAPA	750	38	472	54	1,314	0	44	3	47	1,361	1,034	5	0	2,400
COMACARAN	727	25	550	19	1,321	7	22	3	32	1,353	1,047	0	0	2,400
SAN ANTONIO DEL MOSCO	730	53	464	140	1,387	3	41	11	55	1,442	1,357	1	0	2,800
TOTAL	87,262	5,320	56,136	4,031	152,749	423	2,508	206	3,137	155,886	105,208	79	27	261,200

Tribunal Supremo Electoral
Consolidado departamental - Escrutinio final - Elecciones presidenciales
21 de marzo de 2004
Departamento: La Libertad

La Libertad	Votos Válidos				Total de Votos Válidos	Otros Votos			Total de otros votos	Total de Votos válidos + otros votos	Papeletas			Total de Papeletas
						Impugnados	Nulos	Absteniciones			Sobrantes	Inutilizadas	Faltantes	
SANTA TECLA	36,017	3,724	24,189	511	64,441	37	391	34	462	64,903	20,569	99	29	65,600
QUEZALTEPEQUE	12,003	588	8,498	418	21,507	27	294	31	352	21,859	11,717	19	5	33,600
CIUDAD ARCE	13,775	616	5,688	335	20,414	91	268	18	375	20,789	11,595	9	7	32,400
SAN JUAN OPICO	15,589	791	6,758	488	23,606	56	326	21	403	24,009	15,152	31	8	39,200
COLON	23,777	1,307	10,137	550	35,771	49	414	50	513	36,284	17,539	165	12	54,000
LA LIBERTAD	8,935	557	5,450	326	15,268	40	260	28	328	15,596	8,795	6	3	24,400
ANTIGUO CUSCATLAN	11,260	1,419	5,537	99	18,315	9	94	4	107	18,422	4,759	6	13	23,200
COMASAGUA	2,403	90	1,553	73	4,119	18	95	20	133	4,252	2,147	1	0	6,400
SAN PABLO TACACHICO	3,965	120	2,786	256	7,127	22	138	23	181	7,308	3,486	4	2	10,800
JAYAQUE	3,401	97	1,745	107	5,350	12	103	17	132	5,482	2,510	7	1	8,000
HUIZUCAR	2,587	69	1,045	280	3,981	1	75	15	91	4,052	1,944	4	0	6,000
TEPECOYO	3,141	115	1,014	149	4,419	7	105	9	121	4,540	2,280	0	0	6,800
TEOTEPEQUE	2,752	81	779	47	3,659	25	67	30	122	3,781	2,204	12	3	6,000
CHILTUIPAN	2,240	47	1,220	64	3,571	8	41	5	54	3,625	1,572	3	0	5,200
NUEVO CUSCATLAN	2,356	149	1,005	86	3,596	8	29	5	42	3,638	1,180	1	1	4,800
TAMANIQUE	2,698	76	1,341	158	4,273	18	81	13	112	4,385	2,412	2	1	6,800
SACACOYO	3,771	157	1,404	88	5,420	11	85	9	105	5,525	2,067	5	3	7,600
SAN JOSE VILLANUEVA	2,570	108	1,540	74	4,292	12	84	8	104	4,396	2,001	3	0	6,400
ZARAGOZA	5,140	259	2,637	349	8,385	9	112	7	128	8,513	3,482	5	0	12,000
TALNIQUE	1,785	56	531	40	2,392	6	40	7	53	2,445	1,551	4	0	4,000
SAN MATIAS	1,173	63	943	269	2,448	1	65	5	71	2,519	1,478	3	0	4,000
JICALAPA	1,350	126	287	33	1,796	12	21	6	39	1,835	960	4	1	2,800
TOTAL	162,848	10,615	86,087	4,780	264,330	479	3,184	365	4,028	268,158	121,360	393	89	390,000





Tribunal Supremo Electoral
Consolidado departamental - Escrutinio final - Elecciones presidenciales
21 de marzo de 2004
Departamento: Usulután

Usulután	Votos Válidos				Total de Votos Válidos	Otros Votos			Total de otros votos	Total de Votos válidos + otros votos	Papeletas			Total de Papeletas
						Impugnados	Nulos	Abstenciones			Sobranías	Inutilizadas	Faltantes	
USULUTAN	18,258	623	9,586	809	29,076	96	508	49	651	29,727	17,462	4	8	47,201
JIQUILISCO	7,316	182	7,811	132	15,441	35	251	30	318	15,757	9,427	7	9	25,200
BERLIN	3,580	110	2,852	470	6,812	24	189	16	209	7,021	2,570	8	1	9,600
SANTIAGO DE MARIA	3,798	134	3,270	301	7,503	13	138	28	177	7,680	3,514	4	2	11,200
JUCUAPA	4,268	140	2,422	133	6,963	7	130	13	150	7,113	3,283	3	1	10,400
SANTA ELENA	4,282	75	2,707	81	7,145	11	104	14	129	7,274	3,518	3	5	10,800
JUCUARAN	1,628	84	1,387	157	3,236	9	95	11	115	3,351	2,848	1	0	6,000
SAN AGUSTIN	921	18	821	9	1,769	20	28	1	47	1,816	982	1	1	2,800
OZATLAN	2,208	44	2,075	30	4,357	9	58	3	68	4,425	2,773	2	0	7,200
ESTANZUELAS	2,225	22	1,371	18	3,636	5	95	7	107	3,743	1,856	1	0	5,600
MERCEDES UMAÑA	2,927	62	1,561	39	4,589	13	87	14	114	4,703	2,494	2	1	7,200
ALEGRIA	1,887	40	1,486	53	3,446	11	91	6	108	3,554	2,041	3	1	5,599
CONCEPCION BATRES	2,534	43	1,121	81	3,779	9	77	8	94	3,873	3,324	3	0	7,200
SAN FRANCISCO JAVIER	1,275	23	752	28	2,078	17	36	8	59	2,137	1,062	0	1	3,200
PUERTO EL TRIUNFO	3,860	307	1,702	83	5,752	2	119	9	130	5,882	2,914	3	1	8,800
TECAPAN	1,258	29	1,380	111	2,778	11	54	3	68	2,846	1,553	1	0	4,400
SAN DIONICIO	1,207	21	421	36	1,685	1	29	3	33	1,718	1,079	0	3	2,800
EREGUAYQUIN	1,480	30	780	26	2,296	15	35	3	53	2,349	1,248	2	1	3,600
SANTA MARIA	2,271	75	1,182	54	3,562	5	52	7	64	3,626	1,987	7	0	5,600
NUEVA GRANADA	1,429	9	855	17	2,310	7	33	8	46	2,356	1,242	1	1	3,600
EL TRIUNFO	1,346	54	946	109	2,455	2	35	8	45	2,500	1,497	2	1	4,000
SAN BUENAVENTURA	995	32	801	13	1,841	6	25	3	34	1,875	920	4	1	2,800
CALIFORNIA	581	13	381	7	982	1	23	3	27	989	611	0	0	1,800
TOTAL	71,314	2,170	47,390	2,597	123,471	329	2,284	251	2,844	126,315	69,985	62	38	196,400





Tribunal Supremo Electoral
Consolidado departamental - Escrutinio final - Elecciones presidenciales
21 de marzo de 2004
Departamento: Sonsonate

Sonsonate	Votos Válidos				Total de Votos Válidos	Otros Votos			Total de otros votos	Total de Votos válidos + otros votos	Papeletas			Total de Papeletas
						Impugnados	Nulos	Abstenciones			Sobrantes	Inutilizadas	Faltantes	
SONSONATE	17,904	1,872	12,004	852	32,432	31	390	40	461	32,893	18,688	15	5	51,601
IZALCO	16,244	885	6,709	1,108	24,926	54	590	57	701	25,627	14,781	10	2	40,400
ACAJUTLA	8,236	2,249	7,814	401	18,700	25	421	34	480	19,180	12,415	2	3	31,600
ARMENIA	9,859	446	3,199	335	13,839	17	258	37	312	14,151	6,633	14	2	20,800
NAHUZALCO	7,405	422	7,280	2,327	17,414	117	372	41	530	17,944	8,446	6	4	26,400
JUAYUA	6,510	291	3,022	643	10,466	12	238	32	282	10,748	4,437	15	0	15,200
SAN JULIAN	3,712	258	1,854	546	6,370	20	116	7	143	6,513	3,085	1	1	9,600
SONZACATE	5,421	589	2,586	320	8,916	10	108	14	132	9,048	4,546	4	3	13,601
SAN ANTONIO DEL MONTE	4,485	655	3,326	204	8,670	13	144	14	171	8,841	5,143	15	1	14,000
NAHULINGO	2,186	272	1,153	90	3,701	19	90	10	119	3,820	2,172	7	1	6,000
CUISNAHUAT	1,778	109	1,177	278	3,342	6	49	6	61	3,403	2,192	4	1	5,600
SANTA CATARINA MASAHUAT	1,519	312	871	457	3,159	0	66	17	83	3,242	1,956	2	0	5,200
CALUCO	1,242	144	1,083	286	2,755	13	55	7	75	2,830	1,560	10	0	4,400
SANTA ISABEL ISHUATAN	1,727	97	649	138	2,611	0	48	2	50	2,661	2,135	2	3	4,801
SALCOATITAN	1,556	141	630	87	2,414	3	33	2	38	2,452	741	7	0	3,200
SANTO DOMINGO DE GUZMAN	1,319	325	702	71	2,417	5	33	1	39	2,456	1,141	1	2	3,600
TOTAL	91,103	8,847	54,039	8,143	162,132	345	3,011	321	3,677	165,809	90,051	115	28	256,003

Tribunal Supremo Electoral
Consolidado departamental - Escrutinio final - Elecciones presidenciales
21 de marzo de 2004
Departamento: La Unión

La Unión	Votos Válidos				Total de Votos Válidos	Otros Votos			Total de otros votos	Total de Votos válidos + otros votos	Papeletas			Total de Papeletas
						Impugnados	Nulos	Abstenciones			Sobrantes	Inutilizadas	Faltantes	
LA UNION	7,785	568	3,516	704	12,573	64	343	32	439	13,012	10,171	10	7	23,200
SANTA ROSA DE LIMA	6,052	213	3,567	1,382	11,214	31	217	10	258	11,472	6,522	3	3	18,000
PASAQUINA	3,651	80	1,853	145	5,729	26	211	10	247	5,976	4,817	6	1	10,800
SAN ALEJO	2,353	104	1,240	1,553	5,250	15	195	24	234	5,484	5,715	0	1	11,200
ANAMOROS	3,656	29	1,061	80	4,826	25	160	19	204	5,030	4,166	4	0	9,200
EL CARMEN	3,075	75	725	490	4,365	12	110	7	129	4,494	3,105	0	1	7,600
CONCHAGUA	6,296	306	1,847	1,315	9,764	23	349	26	398	10,162	8,630	4	4	18,800
EL SAUCE	1,882	13	533	96	2,524	1	56	6	63	2,587	1,807	4	2	4,400
LISLIQUE	2,129	17	183	751	3,080	14	147	57	218	3,298	2,699	1	2	6,000
YUCUAJQUIN	1,297	223	493	436	2,449	23	51	2	76	2,525	1,869	4	2	4,400
NUEVA ESPARTA	2,414	43	528	168	3,153	11	84	11	106	3,259	3,137	3	1	6,400
POLOROS	2,073	19	346	141	2,579	0	88	27	113	2,692	2,898	7	3	5,600
BOLIVAR	1,145	24	296	183	1,648	6	39	3	48	1,696	1,503	1	0	3,200
CONCEPCION DE ORIENTE	1,848	12	481	157	2,298	6	133	15	154	2,452	2,748	0	0	5,200
INTIPUCA	1,613	47	603	80	2,343	13	56	8	77	2,420	1,979	1	0	4,400
SAN JOSE LAS FUENTES	812	18	224	11	1,065	0	25	1	26	1,091	909	0	0	2,000
YAYANTIQUÉ	1,198	232	439	99	1,968	0	54	2	56	2,024	1,573	2	1	3,600
MEANGUERA DEL GOLFO	681	3	26	28	738	0	51	1	52	790	809	0	1	1,600
TOTAL	49,780	2,026	17,981	7,819	77,586	270	2,387	261	2,898	80,484	65,057	50	29	145,600

Tribunal Supremo Electoral
Consolidado departamental - Escrutinio final - Elecciones presidenciales
21 de marzo de 2004
Departamento: La Paz

La Paz	Votos Válidos				Total de Votos Válidos	Otros Votos			Total de otros votos	Total de Votos válidos + otros votos	Papeletas			Total de Papeletas
						Impugnados	Nulos	Abstenciones			Sobrantes	Inutilizadas	Faltantes	
ZACATECOLUCA	15,118	838	10,907	381	27,244	59	323	32	414	27,658	12,854	150	10	40,672
SANTIAGO NONUALCO	7,475	443	4,136	1,372	13,426	48	227	23	298	13,724	6,835	120	5	20,684
SAN JUAN NONUALCO	3,520	398	2,411	174	6,503	14	74	7	95	6,598	2,996	6	0	9,600
SAN PEDRO MASAHUAT	4,868	251	3,193	124	8,436	22	108	9	139	8,575	5,413	12	1	14,001
OLOCUILTA	5,852	223	3,167	600	9,842	19	145	7	171	10,013	5,149	33	5	15,200
SAN PEDRO NONUALCO	2,316	144	967	102	3,529	14	47	10	71	3,600	1,593	6	1	5,200
SAN FRANCISCO CHINAMECA	1,858	30	574	149	2,611	1	42	4	47	2,658	1,335	4	3	4,000
SAN JUAN TALPA	1,852	118	884	82	2,936	0	34	0	34	2,970	1,407	22	1	4,400
EL ROSARIO	3,196	177	1,655	112	5,140	17	69	5	91	5,231	2,766	2	1	8,000
SAN RAFAEL OBRAJUELO	2,309	176	1,435	119	4,039	5	59	3	67	4,106	1,890	4	0	6,000
SANTA MARIA OSTUMA	1,511	27	438	91	2,065	3	42	4	49	2,114	1,085	1	0	3,200
SAN LUIS TALPA	4,855	254	2,377	105	7,391	35	110	3	148	7,539	3,523	134	4	11,200
SAN ANTONIO MASAHUAT	757	325	485	103	1,670	0	15	4	19	1,689	711	0	0	2,400
SAN MIGUEL TEPEZONTES	1,373	26	501	271	2,171	0	24	7	31	2,202	995	1	2	3,200
SAN JUAN TEPEZONTES	985	36	291	27	1,339	0	18	5	23	1,362	635	3	0	2,000
TAPALHUACA	664	40	600	52	1,356	6	21	0	27	1,423	576	1	0	2,000
CUYULTITAN	1,356	69	700	67	2,192	2	25	2	29	2,221	976	2	1	3,200
PARAISO DE OSORIO	903	27	222	28	1,180	1	16	0	17	1,197	402	1	0	1,600
SAN EMIGDIO	785	44	198	62	1,089	2	16	3	21	1,110	490	0	0	1,600
JERUSALEM	584	9	275	80	948	0	14	2	16	964	636	0	0	1,600
MERCEDES LA CEIBA	307	2	126	2	437	3	0	1	4	441	359	0	0	800
SAN LUIS LA HERRADURA	4,078	284	2,506	484	7,352	20	146	17	183	7,535	3,258	6	1	10,800
TOTAL	66,322	3,941	38,048	4,827	112,936	271	1,575	148	1,994	114,930	55,884	508	35	171,357

Tribunal Supremo Electoral
Consolidado departamental - Escrutinio final - Elecciones presidenciales
21 de marzo de 2004

Departamento: Chalatenango

Chalatenango	Votos Válidos				Total de Votos Válidos	Otros Votos			Total de otros votos	Total de Votos válidos + otros votos	Papeletas			Total de Papeletas
						Impugnados	Nulos	Abstenciones			Sobranes	Inutilizadas	Faltantes	
CHALATENANGO	8,148	323	5,092	137	13,700	24	138	29	191	13,891	5,700	3	6	19,600
NUEVA CONCEPCION	6,729	327	3,412	253	10,721	23	251	30	304	11,025	6,161	13	1	17,200
LA PALMA	2,795	243	1,246	150	4,434	19	107	8	134	4,568	2,617	7	8	7,200
TEJUTLA	3,112	128	1,652	192	5,084	3	86	13	102	5,186	2,814	0	0	8,000
LA REINA	2,099	83	917	123	3,222	18	87	5	110	3,332	2,268	0	0	5,600
ARCATAO	355	7	751	4	1,117	0	8	2	10	1,127	473	0	0	1,600
SAN IGNACIO	1,788	50	1,153	100	3,071	5	53	4	62	3,133	1,666	1	0	4,800
DULCE NOMBRE DE MARIA	1,308	47	595	74	2,022	7	54	5	66	2,088	1,106	5	1	3,200
CITALA	1,097	24	502	191	1,814	1	52	7	60	1,874	1,325	1	0	3,200
AGUA CALIENTE	2,086	151	623	42	2,902	11	65	3	79	2,981	1,809	10	0	4,800
CONCEPCION QUEZALTEPEQUE	1,713	52	781	91	2,637	10	48	4	62	2,699	1,296	5	0	4,000
NUEVA TRINIDAD	152	9	586	3	750	0	16	7	23	773	427	0	0	1,200
LAS VUELTAS	78	7	595	2	682	1	7	0	8	690	509	1	0	1,200
COMALAPA	958	37	636	29	1,660	1	46	5	52	1,712	1,082	5	1	2,800
SAN RAFAEL	1,331	44	536	43	1,954	7	32	3	42	1,996	1,200	4	0	3,200
LAS FLORES	19	7	673	1	700	0	8	1	9	709	91	0	0	800
OJOS DE AGUA	854	7	406	13	1,280	18	22	4	44	1,324	665	11	0	2,000
NOMBRE DE JESUS	794	10	815	10	1,629	2	22	0	24	1,653	745	2	0	2,400
POTONICO	399	4	299	6	708	2	11	2	15	723	473	4	0	1,200
SAN FRANCISCO MORAZAN	380	22	557	22	981	4	19	0	23	1,004	590	5	1	1,600
SANTA RITA	1,288	47	461	62	1,858	0	25	1	26	1,884	914	0	2	2,800
LA LAGUNA	1,178	13	448	32	1,673	2	38	1	41	1,714	683	3	0	2,400
SAN ISIDRO LABRADOR	28	7	177	3	215	0	1	1	2	217	182	1	0	400
SAN ANTONIO DE LA CRUZ	403	26	204	11	644	0	22	3	25	669	531	0	0	1,200
EL PARAISO	2,592	83	990	213	3,878	13	72	5	90	3,968	2,021	11	0	6,000
SAN MIGUEL DE MERCEDES	595	41	358	11	1,005	0	17	3	20	1,025	573	2	0	1,600
SAN LUIS DEL CARMEN	371	6	133	4	514	0	46	1	47	561	235	4	0	800
CANCASQUE	346	6	296	19	667	0	28	0	28	695	505	0	0	1,200
SAN ANTONIO LOS RANCHOS	26	3	460	1	490	0	2	0	2	492	302	6	0	800
EL CARRIZAL	645	5	366	10	1,026	1	8	2	11	1,037	562	0	1	1,600
SAN FERNANDO	553	7	296	9	865	2	11	2	15	880	320	0	0	1,200
AZACUALPA	357	8	138	5	508	0	3	0	3	511	287	1	1	800
SAN FRANCISCO LEMPA	244	1	204	0	449	0	5	1	6	455	325	4	16	800
TOTAL	44,800	1,835	26,359	1,866	74,860	174	1,410	152	1,736	76,596	40,457	106	38	117,200

Tribunal Supremo Electoral
Consolidado departamental - Escrutinio final - Elecciones presidenciales
21 de marzo de 2004
Departamento: Cuscatlán

Cuscatlán	Votos Válidos				Total de Votos Válidos	Otros Votos			Total de otros votos	Total de Votos válidos + otros votos	Papeletas			Total de Papeletas
						Impugnados	Nulos	Abstenciones			Sobrantes	Inutilizadas	Faltantes	
COJUTEPEQUE	14,893	915	7,297	540	23,645	44	293	31	368	24,013	8,738	47	2	32,800
SUCHITOTO	2,957	117	5,273	46	8,393	3	114	14	131	8,524	3,465	9	2	12,000
SAN PEDRO PERULAPAN	10,861	349	4,589	554	16,353	97	329	26	452	16,805	7,107	86	2	24,000
SAN JOSE GUAYABAL	2,476	66	1,038	84	3,664	6	71	14	91	3,755	1,443	2	0	5,200
TENANCINGO	1,254	61	1,135	66	2,516	0	44	3	47	2,563	1,033	4	0	3,600
SAN RAFAEL CEDROS	4,515	109	2,016	148	6,788	8	102	13	123	6,911	2,283	4	2	9,200
CANDELARIA	3,125	99	687	160	4,071	8	46	14	68	4,139	1,480	1	0	5,600
EL CARMEN	3,199	131	1,234	159	4,723	12	98	27	137	4,860	1,935	5	0	6,800
MONTE SAN JUAN	2,672	84	590	191	3,537	20	74	4	98	3,635	1,556	7	2	5,200
SAN CRISTOBAL	1,870	88	702	245	2,905	1	51	5	57	2,962	1,433	5	0	4,400
SANTA CRUZ MICHAPA	2,635	112	1,143	355	4,245	3	92	5	100	4,345	1,653	2	0	6,000
SAN BARTOLOME PERULAPIA	2,006	112	1,441	57	3,616	15	28	2	45	3,661	1,136	3	0	4,800
SAN RAMON	1,632	83	751	60	2,526	11	25	3	39	2,565	1,034	1	0	3,600
EL ROSARIO	990	51	281	159	1,481	9	32	3	44	1,525	875	0	0	2,400
ORATORIA DE CONCEPCION	896	19	332	114	1,361	0	22	4	26	1,387	613	0	0	2,000
SANTA CRUZ ANALQUITO	816	12	260	14	1,102	1	8	0	9	1,111	485	4	0	1,600
TOTAL	56,797	2,408	28,769	2,952	90,926	238	1,429	168	1,835	92,761	36,249	180	10	129,200

Tribunal Supremo Electoral
Consolidado departamental - Escrutinio final - Elecciones presidenciales
21 de marzo de 2004
Departamento: Ahuachapán

Ahuachapán	Votos Válidos				Total de Votos Válidos	Otros Votos			Total de otros votos	Total de Votos válidos + otros votos	Papeletas			Total de Papeletas
						Impugnados	Nulos	Abstenciones			Sobrantes	Inutilizadas	Faltantes	
AHUACHAPAN	26,139	1,228	11,286	3,017	41,670	81	718	89	888	42,558	22,606	16	18	65,198
ATQUIZAYA	7,846	312	4,421	363	12,942	10	309	60	379	13,321	7,733	142	4	21,200
SAN FRANCISCO MENENDEZ	7,568	666	3,239	463	11,936	45	178	16	239	12,175	9,412	4	9	21,600
TACUBA	4,884	249	3,071	628	8,842	30	181	39	250	9,092	5,685	21	2	14,800
CONCEPCION DE ATACO	3,494	77	1,784	73	5,428	10	110	31	151	5,579	2,017	3	1	7,600
JUJUTLA	3,196	708	2,042	213	6,159	32	131	13	176	6,335	7,657	3	5	14,000
GUAYMANGO	2,734	498	2,423	216	5,871	20	152	24	196	6,067	3,528	4	1	9,600
APANECA	2,630	87	916	135	3,768	9	79	12	100	3,868	1,729	3	0	5,600
SAN PEDRO PUXTLA	1,908	116	1,182	75	3,281	9	68	7	84	3,365	1,433	2	0	4,800
SAN LORENZO	1,872	63	928	206	3,069	4	38	9	51	3,120	2,074	5	1	5,200
TURIN	2,295	93	1,055	71	3,514	8	73	9	90	3,604	1,994	1	1	5,600
EL REFUGIO	2,366	89	795	312	3,562	14	51	10	75	3,637	1,562	1	0	5,200
TOTAL	68,942	4,186	33,142	5,772	110,042	272	2,088	319	2,679	112,721	67,430	205	42	180,398

Tribunal Supremo Electoral
Consolidado departamental - Escrutinio final - Elecciones presidenciales

21 de marzo de 2004

Departamento: Morazán

Morazán	Votos Válidos				Total de Votos Válidos	Otros Votos			Total de otros votos	Total de Votos válidos + otros votos	Papeletas			Total de Papeletas
						Impugnados	Nulos	Abstenciones			Sobrantes	Inutilizadas	Faltantes	
SAN FRANCISCO GOTERA	6,074	660	2,044	294	9,072	24	122	8	154	9,226	4,758	16	0	14,000
JOCORO	2,623	84	1,623	63	4,393	9	70	2	81	4,474	2,724	2	0	7,200
CORINTO	2,931	82	845	201	4,059	39	133	6	178	4,237	3,757	6	0	8,000
SOCIEDAD	2,149	83	1,099	172	3,503	25	128	11	164	3,667	2,727	5	1	6,400
CACAOPELA	1,411	63	1,407	527	3,408	12	186	9	207	3,615	1,979	6	0	5,600
GUATAJIAGUA	1,877	152	1,283	30	3,342	11	112	40	163	3,505	2,487	0	8	6,000
EL DIVISADERO	1,752	109	906	55	2,822	7	58	17	82	2,904	1,496	0	0	4,400
JOCOAITIQUE	507	36	951	21	1,515	3	16	5	24	1,539	658	3	0	2,400
OSICALA	2,622	102	571	164	3,459	53	116	9	178	3,637	1,545	13	5	5,200
CHILANGA	2,058	121	850	98	3,127	23	89	9	121	3,248	1,949	3	0	5,200
MEANGUERA	624	52	1,865	26	2,567	1	49	12	62	2,629	967	3	1	3,600
TOROLA	467	15	481	30	973	0	39	3	42	1,015	584	1	0	1,800
SAN SIMON	1,314	197	895	304	2,710	1	111	15	127	2,837	1,949	14	0	4,800
DELICIAS DE CONCEPCION	1,686	58	272	71	2,087	14	62	1	77	2,164	1,033	2	1	3,200
JOATECA	1,122	13	212	73	1,420	35	34	8	77	1,497	897	6	0	2,400
ARAMBALA	891	34	525	10	1,200	9	48	10	67	1,327	669	4	0	2,000
LOLOTIQUILLO	779	351	364	29	1,523	1	94	6	101	1,624	1,172	4	0	2,800
YAMABAL	797	41	227	20	1,085	15	18	5	38	1,123	1,275	2	0	2,400
YOLOAIQUIN	1,191	45	238	29	1,503	10	22	2	34	1,537	600	2	0	2,139
SAN CARLOS	1,037	100	321	34	1,492	2	22	4	28	1,520	878	4	0	2,400
EL ROSARIO	363	21	247	21	652	0	11	3	14	666	134	0	0	800
PERQUIN	927	16	617	18	1,578	18	23	2	41	1,619	781	0	0	2,400
SENSEMBRA	566	77	204	23	870	0	18	1	19	889	708	3	0	1,600
GUALOCOCTI	701	60	272	209	1,242	0	36	9	45	1,287	710	0	3	2,000
SAN FERNANDO	352	17	280	60	709	0	11	0	11	720	476	4	0	1,200
SAN ISIDRO	439	93	317	85	934	2	18	7	27	961	639	0	0	1,600
TOTAL	37,060	2,682	18,896	2,687	61,305	312	1,646	204	2,162	63,467	37,750	103	19	101,339

Tribunal Supremo Electoral
Consolidado departamental - Escrutinio final - Elecciones presidenciales
21 de marzo de 2004
Departamento: San Vicente

San Vicente	Votos Válidos				Total de Votos Válidos	Otros Votos			Total de otros votos	Total de Votos válidos + otros votos	Papeletas			Total de Papeletas
						Impugnados	Nullos	Abstenciones			Sobrantes	Inutilizadas	Faltantes	
SAN VICENTE	11,582	705	7,288	924	20,499	46	309	41	396	20,895	10,273	25	7	31,200
TECOLUCA	2,995	146	4,458	111	7,710	19	128	17	164	7,874	4,116	10	2	12,002
SAN SEBASTIAN	3,658	77	2,108	48	5,891	14	81	4	99	5,990	2,399	11	0	8,400
APASTEPEQUE	4,173	110	2,445	131	6,859	18	111	13	142	7,001	3,781	16	2	10,800
SAN ESTEBAN CATARINA	748	28	1,277	22	2,075	5	52	5	62	2,137	663	0	1	2,801
SAN ILDEFONSO	1,260	32	986	532	2,810	14	53	10	77	2,887	1,506	6	1	4,400
SANTA CLARA	755	21	686	29	1,501	6	26	3	35	1,536	857	7	0	2,400
SAN LORENZO	1,411	42	753	35	2,241	3	42	2	47	2,288	1,305	7	0	3,600
VERAPAZ	1,433	70	789	86	2,378	8	36	3	47	2,425	1,173	2	0	3,600
GUADALUPE	1,442	39	365	253	2,099	4	37	9	50	2,149	1,046	5	0	3,200
SANTO DOMINGO	1,788	87	784	43	2,702	9	45	11	65	2,767	1,633	0	0	4,400
SAN CAYETANO ISTEPEQUE	1,183	34	807	24	2,048	3	23	5	31	2,079	715	5	1	2,800
TEPETITAN	655	18	532	136	1,341	0	20	6	26	1,367	628	4	1	2,000
TOTAL	33,083	1,409	23,288	2,374	60,154	149	963	129	1,241	61,395	30,095	98	15	91,603

Tribunal Supremo Electoral
Consolidado departamental - Escrutinio final - Elecciones presidenciales
21 de marzo de 2004
Departamento: Cabañas

Cabañas	Votos Válidos				Total de Votos Válidos	Otros Votos			Total de otros votos	Total de Votos válidos + otros votos	Papeletas			Total de Papeletas
						Impugnados	Nulos	Abstenciones			Sobrantes	Inutilizadas	Faltantes	
SENSUNTEPEQUE	10,025	476	3,522	444	14,467	41	296	52	389	14,856	9,924	27	7	24,814
ILOBASCO	15,401	457	5,323	871	22,052	105	438	78	621	22,673	13,252	74	11	36,010
VICTORIA	2,763	49	1,817	64	4,693	15	44	11	70	4,763	2,032	6	0	6,801
SAN ISIDRO	1,967	100	795	51	2,913	15	73	4	92	3,005	2,187	6	2	5,200
JUTIAPA	1,332	23	636	122	2,113	0	65	12	77	2,190	1,409	1	0	3,600
TEJUTEPEQUE	1,446	48	896	56	2,446	4	53	3	60	2,506	1,494	0	0	4,000
DOLORES	1,021	42	351	143	1,557	9	46	6	61	1,618	1,577	3	1	3,199
CINQUERA	144	14	362	14	534	1	1	4	6	540	260	0	0	800
GUACOTECTI	1,041	47	464	292	1,844	8	37	5	50	1,894	1,303	2	1	3,200
TOTAL	35,140	1,258	14,108	2,057	52,619	198	1,053	175	1,426	54,045	33,438	119	22	87,624